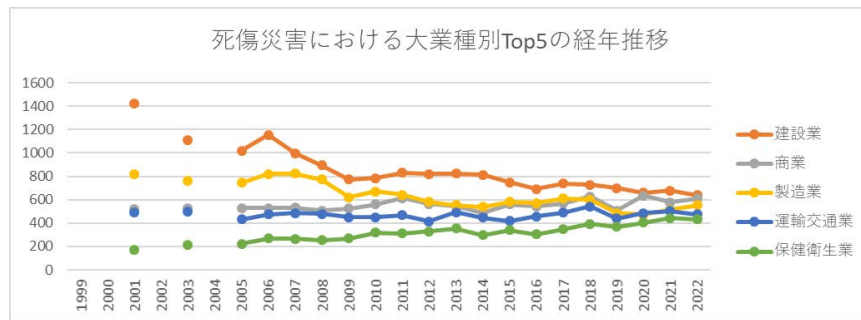
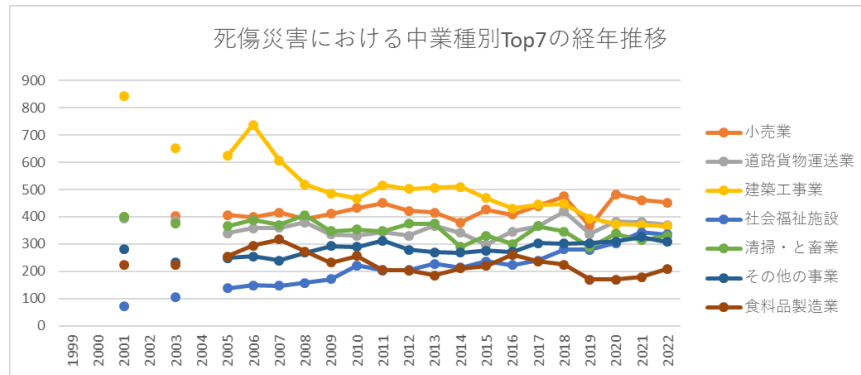


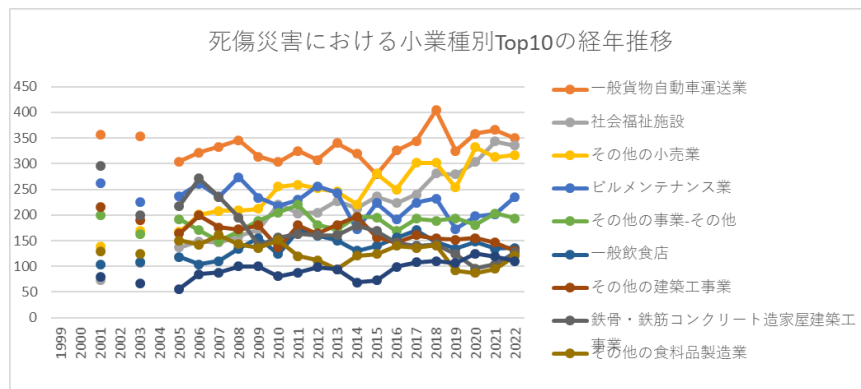
起因物（小）418 建築物、構築物における死傷災害の業種別（大中小）の経年推移（1999-2022年）



起因物（小）418 建築物、構築物における死傷災害の大業種別Top5の経年推移（1999-2022年）



起因物（小）418 建築物、構築物における死傷災害の中業種別Top7の経年推移（1999-2022年）



起因物（小）418 建築物、構築物における死傷災害の小業種別Top10の経年推移（1999-2022年）

起因物（小）418 建築物、構築物における死傷災害の大業種別の経年推移（1999-2022年）

大業種	1999	2000	2001	2002	2003	2004	2005	2006	2007	2008	2009	2010	2011	2012	2013	2014	2015	2016	2017	2018	2019	2020	2021	2022	計
建設業			1,419		1,110		1,020	1,155	998	894	773	784	829	820	823	813	748	693	739	728	698	660	676	639	17,019
商業			517		527		527	529	533	507	526	561	615	565	541	487	559	543	567	626	508	633	579	610	11,060
製造業			815		761		744	821	824	773	622	672	642	581	553	538	582	570	610	599	485	472	514	553	12,731
運輸交通業			492		500		431	473	485	479	449	450	469	414	492	445	419	456	488	542	440	486	503	475	9,388
保健衛生業			168		213		223	269	265	254	269	318	312	330	352	298	341	305	346	394	368	405	442	431	6,303
清掃・と畜業			399		376		365	388	370	407	348	353	347	374	374	290	331	300	365	346	288	338	314	330	7,003
その他の事業			289		236		255	258	244	276	296	295	326	290	283	278	283	278	311	310	311	315	336	317	5,787

画・演劇業		4	4	3	5	1	3	7	4		4	6		3	2	1	6	5	3	5	6	72
鉱業		11	10	9	10	14	7	2	7	10	4	6	8	5	4	3	7	8	6	3	5	139
官公署		8	14	8	4	3	6	7	5	3	5	6	4	4	1	4	3	1	3	11	3	103
全産業		4,631	4,258	4,172	4,498	4,348	4,267	3,931	4,020	4,244	4,047	4,061	3,713	3,862	3,746	4,058	4,196	3,739	3,895	3,973	3,926	81,585

起因物（小） 418 建築物、構築物における死傷災害の中業種別の経年推移（1999-2022年）

中業種	1999	2000	2001	2002	2003	2004	2005	2006	2007	2008	2009	2010	2011	2012	2013	2014	2015	2016	2017	2018	2019	2020	2021	2022	計
小売業			399	403		407	399	416	391	411	432	451	422	416	380	426	408	440	475	365	482	462	452	8,437	
道路貨物運送業			393	386		340	358	359	379	335	331	345	331	367	341	297	346	365	421	336	383	381	370	7,164	
建築工事業			845	651		624	738	607	519	485	468	516	503	507	510	469	431	445	448	395	373	370	365	10,269	
社会福祉			73	106		137	149	146	158	171	221	203	205	227	213	236	223	240	281	279	303	343	335	4,249	

施設																									
清掃・と畜業			399		376		365	388	370	407	348	353	347	374	374	290	331	300	365	346	288	338	314	330	7,003
その他の事業			282		232		249	255	239	269	292	290	313	279	270	269	276	272	304	302	304	309	326	308	5,640
食料品製造業			222		224		254	294	317	273	232	256	204	203	185	211	220	261	237	224	170	169	179	209	4,544
土木工事業			423		320		250	259	247	224	162	194	182	190	197	182	170	148	163	164	182	176	182	161	4,176
飲食店			114		121		135	119	126	153	179	138	178	173	175	149	156	171	184	167	142	159	147	149	3,035
その他の建設業			151		139		146	158	144	151	126	122	131	127	119	121	109	114	131	116	121	111	124	113	2,574
医療保健			84		95		75	103	105	85	80	85	100	108	114	76	95	78	95	103	79	92	91	92	1,835

研究業		25		34		36	41	32	31	44	38	60	41	36	30	37	34	36	46	49	46	51	58	805
通信業		4		9		83	71	97	90	70	80	74	85	70	61	65	60	67	70	72	70	59	54	1,311
輸送用機械等製造業		107		116		102	94	106	94	74	81	64	50	53	47	64	33	61	59	45	58	54	53	1,415
金属製品製造業		104		78		86	85	78	76	56	56	67	59	48	56	42	42	61	51	42	40	39	50	1,216
農業		29		28		33	30	30	35	29	37	33	52	52	32	37	51	32	38	49	42	39	40	748
化学工業		56		49		38	51	47	60	41	43	54	50	43	32	39	52	45	41	35	34	32	35	877
陸上貨物取扱業		22		24		32	27	33	28	26	23	25	30	27	21	39	24	33	37	31	26	32	32	572
土石製品		62		54		44	64	47	43	44	47	25	36	35	35	42	39	27	31	36	33	38	31	813

製造業																									
畜産業			36		33		29	28	45	34	29	31	42	40	27	21	29	28	31	37	42	29	32	31	654
金融業			44		34		38	36	36	52	42	38	48	51	44	32	34	28	43	48	42	33	35	27	785
機械器具製造業			36		43		32	32	52	41	22	29	40	33	33	29	25	26	29	33	34	23	23	25	640
鉄道・軌道・水運・航空業			26		25		28	31	40	19	26	27	24	16	25	27	24	22	23	19	21	23	27	22	495
電気機械器具製造業			27		19		25	26	28	25	22	17	20	21	11	16	28	16	20	20	19	16	31	19	426

告・ あつ せん 業			10		12		7	7	4	8	11	11	13	9	11	13	10	16	15	6	10	8	14	8	203
水産 業			14		17		9	13	12	15	10	4	9	8	8	11	8	12	13	11	11	1	4	8	198
織維 製品 製造 業			9		9		9	7	3	5	4	4	8	6	6	6	5	7	6	5	4	3	4	8	118
理美 容業			4		3		6	8	4	7	7	5	7	8	5	6	12	7	6	9	5	10	6	6	131
非鉄 金属 製造 業			9		6		8	4	6	9	2	6	10	4	5	5	4	2	5	10	3	4	5	6	113
映 画・ 演劇 業			4		4		3	5	1	3	7	4		4	6		3	2	1	6	5	3	5	6	72
港湾 運送 業			6		12		13	11	9	13	5	14	9	9	5	11	4	5	5	7	12	8	10	5	173

他の 運輸 交通 業					3		3	4	3	2	3	1	1	3	1		5	3	1	4	2	1		1	41
その 他の 鉱業			1		1		1		1			2	1	1	1	1	2	1		1	1				15
石炭 鉱業							2										1								3
全産 業			4,631		4,258		4,172	4,498	4,348	4,267	3,931	4,020	4,244	4,047	4,061	3,713	3,862	3,746	4,058	4,196	3,739	3,895	3,973	3,926	81,585

起因物（小） 418 建築物、構築物における死傷災害の小業種別の経年推移（1999-2022年）

小業種	1999	2000	2001	2002	2003	2004	2005	2006	2007	2008	2009	2010	2011	2012	2013	2014	2015	2016	2017	2018	2019	2020	2021	2022	計
一般貨 物自動 車運送 業			357		354		304	322	333	346	314	303	325	307	340	319	279	326	344	404	325	359	366	350	6,677
社会福 祉施設			73		106		137	149	146	158	171	221	203	205	227	213	236	223	240	281	279	303	343	335	4,249
その他 の小売			139		169		167	201	208	209	212	255	259	252	246	221	281	250	302	302	254	332	313	317	4,889

業																									
ビルメンテナ ンス業			262		225		237	261	236	274	234	218	230	256	243	172	223	191	224	232	173	198	202	235	4,526
その他 の事 業-そ の他			199		163		192	170	149	168	189	205	220	181	172	197	195	169	193	189	194	181	203	194	3,723
一般飲 食店			104		109		118	104	110	134	155	124	170	160	150	130	140	156	170	147	134	148	134	136	2,733
その他 の建築 工事業			215		190		164	199	176	172	180	137	180	164	181	197	157	146	161	154	152	155	146	130	3,356
鉄骨・ 鉄筋コ ンク リート 造家屋 建築工 事業			295		200		218	271	235	195	141	156	163	161	161	179	169	146	140	143	124	96	104	127	3,424
その他 の食料 品製造			129		124		150	142	161	143	136	151	120	112	94	121	124	140	136	141	92	87	95	121	2,519

の教育 研究業			24		30		33	36	31	29	42	35	58	39	29	29	34	32	34	43	40	42	46	56	742
通信業			4		9		83	71	97	90	70	80	74	85	70	61	65	60	67	70	72	70	59	54	1,311
ハイ ヤー・ タク シー業			49		55		39	51	49	48	50	55	64	34	64	56	64	51	65	59	53	52	57	54	1,069
その他 の金属 製品製 造業			88		70		75	70	64	65	52	51	63	48	41	45	36	36	55	47	39	30	37	40	1,052
新聞販 売業			52		57		64	42	46	46	54	60	66	54	59	62	51	52	44	41	37	47	52	40	1,026
農業			29		28		33	30	30	35	29	37	33	52	52	32	37	51	32	38	49	42	39	40	748
燃料小 売業			44		43		30	30	38	28	40	29	37	28	22	32	28	30	23	49	29	32	32	40	664
その他 の清 掃・と 畜業			65		48		48	44	45	55	53	57	39	46	51	46	45	35	58	40	42	39	27	35	918
各種商 品小売 業			144		121		129	113	111	93	88	74	74	69	72	51	56	61	61	60	31	42	43	33	1,526

倉庫業			6		11		7	9	14	13	9	14	14	12	12	10	16	16	16	18	15	18	16	16	262
上下水道 工事 業			48		33		34	38	26	29	19	21	13	22	16	17	12	12	10	17	14	10	14	14	419
河川土 木工事 業			42		19		17	22	19	17	13	12	13	16	19	13	9	10	15	11	15	11	14	14	321
農業保 存食料 品製造 業			12		13		17	17	18	24	12	9	12	14	10	7	17	16	17	22	8	9	9	14	277
自動車 小売業			11		9		10	8	8	8	13	11	10	12	12	7	7	10	7	19	14	18	20	14	228
クリー ニング 業			11		14		12	26	17	17	17	21	23	17	23	6	11	20	21	20	19	10	9	13	327
その他 の飲食 店			10		12		17	15	16	19	24	14	8	13	25	19	16	15	14	20	8	11	13	13	302
プラス チック 製品製 造業			19		13		7	17	9	20	14	16	18	16	10	10	15	22	16	13	13	14	13	12	287

公園・遊園地		10	9	5	8	11	6	16	8	20	8	8	1	8	10	7	11	7	6	3	12	174
土地整理土木工事業		27	17	20	20	18	19	7	15	11	12	12	14	8	9	14	12	10	10	13	10	278
特定貨物自動車運送業		16	16	13	21	12	15	9	12	11	14	12	13	10	14	6	9	6	11	8	9	237
その他の医療保健業		4	12	10	9	16	7	8	11	8	13	18	5	16	8	15	9	9	11	18	9	216
派遣業		7	4	6	3	5	7	4	5	13	11	13	9	7	6	7	8	7	6	10	9	147
電子機器用・通信機器用部品製造業		9	8	11	4	11	8	8	4	7	3	4	5	9	3	6	5	3	9	14	9	140
その他の電気機械器具製造		9	4	9	14	11	9	11	8	8	14	5	8	14	7	10	12	11	6	16	8	194

業																									
その他の道路貨物運送業			16		15		16	14	10	13	10	14	9	9	8	5	4	4	10	6	5	9	5	8	190
その他の水産業			6		7		5	10	5	9	5	2	4	4	3	6	7	6	9	8	5	1	2	8	112
家具・建具・じゅう器小売業			9		4		7	5	5	7	4	3	5	7	5	7	3	5	3	4		11	2	8	104
橋梁建設工事業			22		24		10	6	12	13	4	11	9	11	16	10	9	13	12	9	9	7	2	7	216
その他の広告・あっせん業			10		10		6	7	4	6	7	9	12	6	11	8	10	13	11	5	8	7	12	7	169
紙加工品製造			8		5		11	7	9	5	2	4	5	5	7	4	6	3	4	8	6	3	7	7	116

の繊維 工業			7		6		1	5	5	2	7	3	2	3	2	2	3		4	5	3	1	3	3	67
採石業			4		5		2	5	11	4	1	3	4	1	4	5	2	2		4	1	3	2	3	66
貨物軽 自動車 運送業			4		1		7	1	4	5	2	2		1	7	4	4	2	5	2		4	2	3	60
その他 のパル プ・ 紙・紙 加工品 製造業			1		4		3	4	2	1	1	3	3	4	3	2	3	1	2	2	1	1	2	3	46
合板製 造業			5		2		2	6	5	2		1	1	2	2	4	2	1	2	2	1		1	3	44
その他 の道路 旅客運 送業					1		1	1		3	1	6	1	4	4	1	1	3	1	1	1	3	3	3	39
理容業					1		1	2	1	2	3	2	2		2	1	1	1	1	1		3		3	27
その他 の土石 製品製 造業			15		14		14	15	15	12	8	9	6	8	6	8	16	10	3	5	7	6	13	2	192

家具・ 建具・ じゅう 器等卸 売業			3		2		5		3	1			1	3	3	1		1	4		3	2		2	34
映画製 作・配 給業			1		2			2		1	4	3		2	4				1	1	1	1		2	25
耐火物 製造業			3							1		2		2	1		1	2	2		1	2		2	19
金属製 家具製 造業			1				1							1		1						1		2	7
その他 の保健 衛生業 －その 他			7		4		6	7	5	5	9	4	5	12	4	5	5	1	4	4	6	4	4	1	102
飲料 (酒類 を除 く)製 造業			1		2		6	5	5	2	2	8	5	4	3	2	1	2	2	3	4	2	7	1	67

電所等 建設工 事業		1		3		2	1			4		2	1		1			2	2		2	1	22
その他 の家 具・装 備品製 造業		2				3	3	1							1	1		2	4			1	18
化学織 維製造 業		4		1			2		1				3	1	1					1		1	15
その他 の土石 採取業		1		1		1			2		1	1					1		1		1	1	12
銀行・ 信託業		6		7		8	6	8	11	5	4	3	11	6	5	7	9	7	5	3	4	5	120
漁業		8		10		4	3	7	6	5	2	5	4	5	5	1	6	4	3	6		2	86
ガス業		6		9		4	1	2	6	4	2	6	1	5	2	2	3	2	3	2	3	5	68
その他 の精密 機械器 具製造 業		2		2		3	2	7	2	3	3	5		3	3	3	3	3	3	2	2	2	53

石油製品・石炭製品製造業			5		2		6	2	1	3	4	4	6	3	3	1	2	1	2		1			46
ガラス・同製品製造業			2		4		2	2	3	4	1	1	1		2	5	1	3	3	1	1	1	1	38
水運業			3		1			4	3	1	1	3	2			1	1	3	4	1	3	4	2	37
化学肥料製造業			6		1		1	2	1	4	2	1	5		2		5	1	2	1			1	35
陶磁器・同関連製品製造業			1		2		1	4	2	6		1	1	2		3	1	1	1	2	2	2	2	34
非鉄金属鋳物業			4		2		1	2	1	4		3	2	1	1	2	1		2	1			1	28
その他の窯業			1		2		3	5	1	1	5			1	1		2			1	2	1	1	27
織物業			3		1		3		3	2		2	1	1			1	1		3	1		3	25

計量器 測定器 製造業			2		2		3		1			3		4		1		4		1	1		22	
塗料製 造業					1				1	1	2	3	2	3	1		1			1			1	17
光学機 械・レ ンズ製 造業			2		4			1	2				2		1			1	2	1	1		17	
と畜業			1		1		1	2			2	1	2	1			1	1	3				1	17
製本業					1		3				2	3	1				2	1		1	1	1		16
皮革・ 同製品 製造業			1		1		1				3			2	2	1			2	1	2		16	
その他 の鉱業 ーその 他			1		1		1					1	1	1	1	1	2	1		1	1		14	
洋食 器・刃 物製造 業					2			2	1			1		1	2			1	1		1	1		13

映画館				1			1							1							1		4		
火葬業								1		1							1						3		
製糸業			1														1						2		
その他の石炭 鉱業							1																2		
一般石 炭鉱業							1																1		
石油等 鉱業											1												1		
金属鉱 業																									
全産業			4,631		4,258		4,172	4,498	4,348	4,267	3,931	4,020	4,244	4,047	4,061	3,713	3,862	3,746	4,058	4,196	3,739	3,895	3,973	3,926	81,585

出典：<https://anzeninfo.mhlw.go.jp/user/anzen/tok/anst00.html>（職場のあんぜんサイト）

<https://www.jisha.or.jp/international/topics/2023jnficp.html>に戻る。