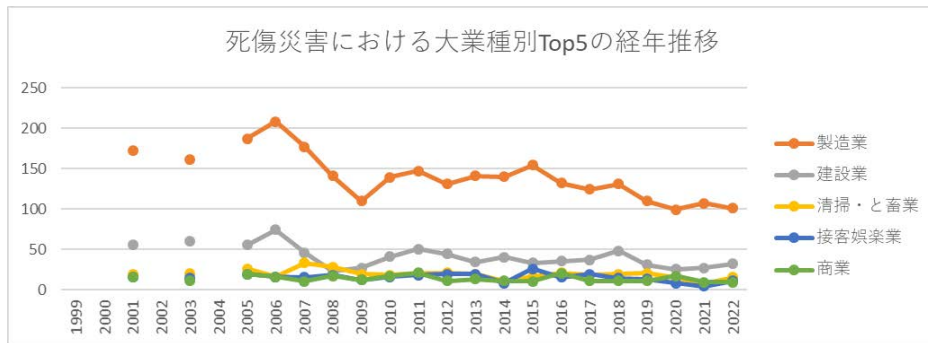
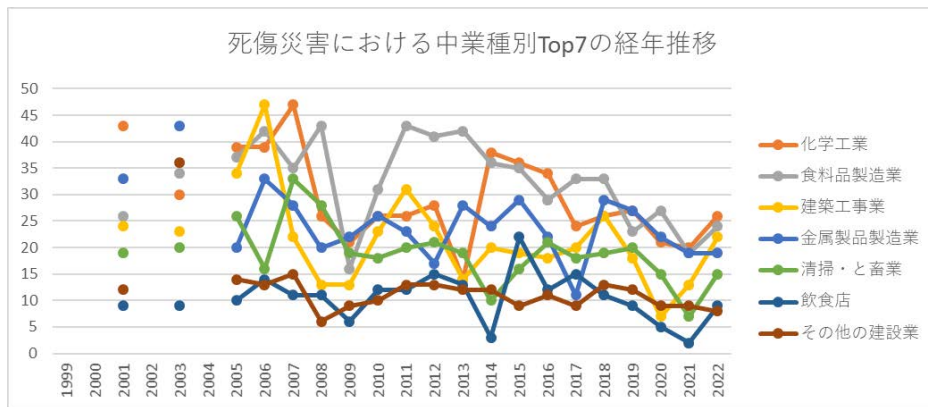


起因物（小）514 有害物における死傷災害の業種別（大中小）の経年推移（1999-2022年）

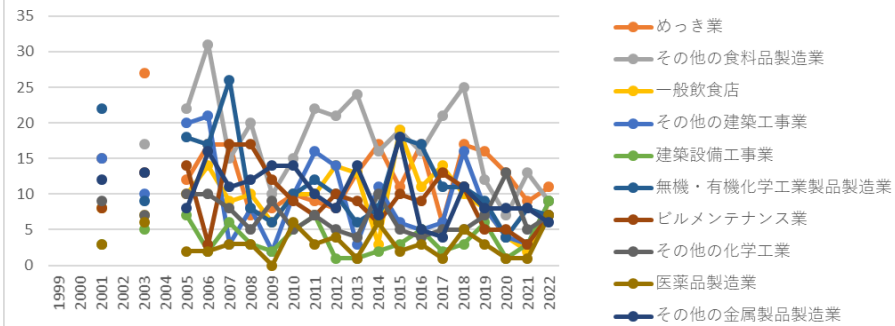


起因物（小）514 有害物における死傷災害の大業種別Top5の経年推移（1999-2022年）



起因物（小）514 有害物における死傷災害の中業種別Top7の経年推移（1999-2022年）

死傷災害における小業種別Top10の経年推移



起因物（小）514 有害物における死傷災害の小業種別Top10の経年推移（1999-2022年）

起因物（小）514 有害物における死傷災害の大業種別の経年推移（1999-2022年）

大業種	1999	2000	2001	2002	2003	2004	2005	2006	2007	2008	2009	2010	2011	2012	2013	2014	2015	2016	2017	2018	2019	2020	2021	2022	計
製造業			172		161		187	208	177	141	110	139	147	131	141	140	154	132	124	131	110	99	107	101	2,812
建設業			56		60		55	74	46	23	27	41	50	44	34	40	33	35	37	48	31	25	27	32	818
清掃・と畜業			19		20		26	16	33	28	19	18	20	21	19	10	16	21	18	19	20	15	7	15	380
接客娯楽			15		14		19	16	15	18	12	16	18	19	19	8	26	15	19	14	13	8	4	11	299

取扱業			3		3			2	6	4			1	1	12	1			1	1	1	1		1	38
金融・広告業			2					1					1		1				1		1			1	8
鉱業			1		1							1							1						4
通信業												1						1							2
映画・演劇業												1													1
官公署																									
全産業			330		307		341	380	320	272	214	264	294	255	258	230	278	250	238	259	213	192	176	195	5,266

起因物（小）514 有害物における死傷災害の中業種別の経年推移（1999-2022年）

中業種	1999	2000	2001	2002	2003	2004	2005	2006	2007	2008	2009	2010	2011	2012	2013	2014	2015	2016	2017	2018	2019	2020	2021	2022	計
-----	------	------	------	------	------	------	------	------	------	------	------	------	------	------	------	------	------	------	------	------	------	------	------	------	---

化学 工業			43		30		39	39	47	26	21	26	26	28	14	38	36	34	24	26	27	21	20	26	591
食料 品製 造業			26		34		37	42	35	43	16	31	43	41	42	36	35	29	33	33	23	27	19	24	649
建築 工事 業			24		23		34	47	22	13	13	23	31	24	14	20	19	18	20	26	18	7	13	22	431
金属 製品 製造 業			33		43		20	33	28	20	22	26	23	17	28	24	29	22	11	29	27	22	19	19	495
清 掃・ と畜 業			19		20		26	16	33	28	19	18	20	21	19	10	16	21	18	19	20	15	7	15	380
飲食 店			9		9		10	14	11	11	6	12	12	15	13	3	22	12	15	11	9	5	2	9	210
その 他の 建設			12		36		14	13	15	6	9	10	13	13	12	12	9	11	9	13	12	9	9	8	245

その 他の 製造 業			11		5		12	12	9	11	10	6	9	7	19	5	4	8	10	7	5	4	5	4	163
卸売 業			3		3		6	1	2	5		2	4	3	2	4	1	2	6	3	1		2	4	54
その 他の 事業			9		8		5	16	5	6	7	4	10	4	5	3	14	5	4	8	7	8	4	3	135
社会 福祉 施設			1		2		3	4	2	5	5	4	1	5	3	3	2	1	4	6	6	1	3	3	64
農業						1				1	2		1	3		1	3		2	1	1	1	1	3	21
土木 工事 業			20		1		7	14	9	4	5	8	6	7	8	8	5	6	8	9	1	9	5	2	142
非鉄 金属 製造 業			6		5		13	3	3	4	4	3	9	4	4	4	3	6		4		1	4	2	82
鉄鋼			3		3		8	4	4	6	4	2	3	6	3	3	5	3	5	3	6	1	3	2	77

業																										
医療 保健 業			12		4		3	10	3	2	5	4	3	1	2	4	4	3	2	1	1		3	2	69	
土石 製品 製造 業			3		6		7	6	5	6	3	2	4		1	2	3	3	3	3	4	2	3	2	68	
教 育・ 研究 業			1		5		5	3	5	5	4	5	3	1	3	2	1	3	4	3	3	2	1	2	61	
旅館 業			4		4		4	2	2	3	3	3	2	1	5	4	3	1	4	2	2	2	2	1	2	54
畜産 業			1		1		1	1	3	2	1	3	4	4	4	3	6	5	1	6	3		2	2	53	
その 他の 保健 衛生 業			4				1	2		1		1		2	1		1	2	3	2	1			2	23	

繊維工業			8		8		4	4	1		4	1	2	7	8	2	4	3		2		1	1	1	61	
陸上貨物取扱業			1		3			2	2	1					12					1		1	1		1	25
木材・木製品製造業						1		2		1	1		1		1	2			1		1	1		1	1	14
道路旅客運送業																										
派遣業																										
パルプ・紙・紙加																										
			5		2		2	5	3	1		6	1	1	3	3	2	3	6	5				4		52

交通業																									
映画・演劇業											1														1
石炭鉱業																									
官公署																									
全産業			330		307		341	380	320	272	214	264	294	255	258	230	278	250	238	259	213	192	176	195	5,266

起因物（小） 514 有害物における死傷災害の小業種別の経年推移（1999-2022年）

小業種	1999	2000	2001	2002	2003	2004	2005	2006	2007	2008	2009	2010	2011	2012	2013	2014	2015	2016	2017	2018	2019	2020	2021	2022	計
めっき業			15		27		12	17	17	7	8	10	9	8	13	17	11	17	6	17	16	13	9	11	260
その他の食品製造業			15		17		22	31	15	20	10	15	22	21	24	16	19	16	21	25	12	7	13	9	350

一般飲食店			8		7		10	14	9	10	6	10	10	14	13	3	19	11	14	10	8	4	2	9	191
その他の建築工事業			15		10		20	21	3	8	2	10	16	14	3	11	6	5	6	16	8	4	3	9	190
建築設備工事業			3		5		7	2	6	3	2	5	7	1	1	2	3	5	2	3	6	1	3	9	76
無機・有機化学工業製品製造業			22		9		18	17	26	8	6	10	12	10	6	8	18	17	11	11	9	4	8	7	237
ビルメンテナンス業			8		13		14	3	17	17	12	9	7	10	9	6	10	9	13	11	5	5	3	7	188
その他の化学工業			9		7		10	10	8	5	9	5	7	5	4	10	5	4	5	5	7	13	5	7	140
医薬品製造業			3		6		2	2	3	3		6	3	4	1	6	2	3	1	5	3	1	1	7	62

その他 の金属 製品製 造業			12		13		8	16	11	12	14	14	10	8	14	7	18	5	4	11	8	8	8	6	207
その他 の建設 業－そ の他			8		29		10	10	10	3	5	4	7	7	7	5	7	6	6	8	8	4	5	6	155
一般貨 物自動 車運送 業			13		10		9	8	9	16	8	6	8	6	2	3	4	5	4	5	3	13	6	6	144
肉製 品、乳 製品製 造業			3		9		3	3	7	8	1	7	1	5	8	3	7	8	3	4	6	5	4	6	101
その他 の小売 業			2		5		5	7	6	8	7	9	9	4	8	4	7	13	2	6	9	7	2	5	125
自動 車・同			5		3		6	15	7	5	4	4	5	2	5	5	7	4	8	3	4	5	7	5	109

の卸売業			2	3		5	1	1	5		1	4	3	2	4	1	1	4	3	1		2	4	47
鉄骨・鉄筋コンクリート造家屋建築工事業			2	6		6	20	12	1	2	3	4	7	9	2	7	5	10	5	3	2	6	3	115
その他の事業-その他			7	6		4	15	2	5	5	3	10	3	5	3	14	4	4	7	6	6	3	3	115
水産食料品製造業			2	6		4	5	4	5	3	6	5	7	6	11	3		1	2	3	7		3	83
社会福祉施設			1	2		3	4	2	5	5	4	1	5	3	3	2	1	4	6	6	1	3	3	64
プラスチック製品製			2	2		3	4	4	4	3		3	2	2	1	4	5	5	2	4			3	53

造業																									
農業						1			1	2		1	3		1	3		2	1	1	1	1	3	21	
産業廃 棄物処 理業			6		1	4	6	6	7	3	6	9	5	5	3	3	5	4	7	10	7	2	2	101	
電子機 器用・ 通信機 器用部 品製造 業			4		3		2	7	4	4	4	3	5	3	3	4	4	3	5	3	4	2	4	2	73
機械器 具設置 工事業			3		6		3	2	5	2	3	4	5	4	5	3	1	5	3	4	4	5	4	2	73
その他 の教育 研究業			1		5		4	3	5	5	4	5	3	1	3	2	1	3	4	3	2	2	1	2	59
旅館業			4		4		4	2	2	3	3	3	2	1	5	4	3	1	4	2	2	2	1	2	54
畜産業			1		1		1	1	3	2	1	3	4	4	4	3	6	5	1	6	3		2	2	53
その他 の土木			8				1	6	5	2	1	4		3	6	2	2	3	3				2	2	50

工事業																									
非鉄金属 精練・圧延業			3		3		9	1	1	1	1	3	6	3	3	1	2	3		4			2	2	48
クリーニング業					1		4	6	4	1	3	2	4		6	1		2	3	2	2			2	43
製鉄・製鋼・圧延業			3		2		4	1		4	1	1	1		2	2	2		3		5	1	2	2	36
農業保存食料品製造業			3		1			1	3	1	2	1	2	1	1	2	1	1	2		2	5		2	31
その他の精密機械器具製造業			1		1		1	1	2	1	1	1	1		1	2	2				1	1	1	2	20
浴場業														2	1			2	3	1	1			2	12

品製造業		1	2	2	2	1	3	1	1	1	1	2	2	1	1	2	1	2	1	24
セメント・同製品製造業		1	1	2	1	2	1	2	1	1	1	1	1	2	2	3	1	1	24	
その他の土石製品製造業			3	5	4	3										1	1	2	1	20
化学肥料製造業		2	2	1	2	1	2				1	1	1			1	1	1	16	
軽電機製造業		1	2	1	4	2	1	1					1	1				1	15	
派遣業			2		2	2			1		1	1		1				1	11	
その他の木材・木製品製造業			1	1	1	1	1	1	1	2					1			1	10	

の輸送 用機械 等製造 業				1		4	2	1	1				1		2	1					1		14
美容業			3	1		3	2				1	1					1	1				1	14
皮革・ 同製品 製造業			2						2	2	1				1		1	2	1				12
紙加工 品製造 業			1						1			3			2	2		1	1				11
非鉄金 属鋳物 業							3	1	2	1					1	1	1					1	11
その他 の保健 衛生業 －その 他			4				1	2		1		1					1				1		11
ゴルフ 場					1		1			2			1	3	1			1				1	11

の映 画・演 劇業																									
火葬業																									
官公署																									
情報処 理サー ビス業																									
全産業			330		307		341	380	320	272	214	264	294	255	258	230	278	250	238	259	213	192	176	195	5,266

出典：<https://anzeninfo.mhlw.go.jp/user/anzen/tok/anst00.html>（職場のあんぜんサイト）

<https://www.jisha.or.jp/international/topics/2023jnficp.html>に戻る。