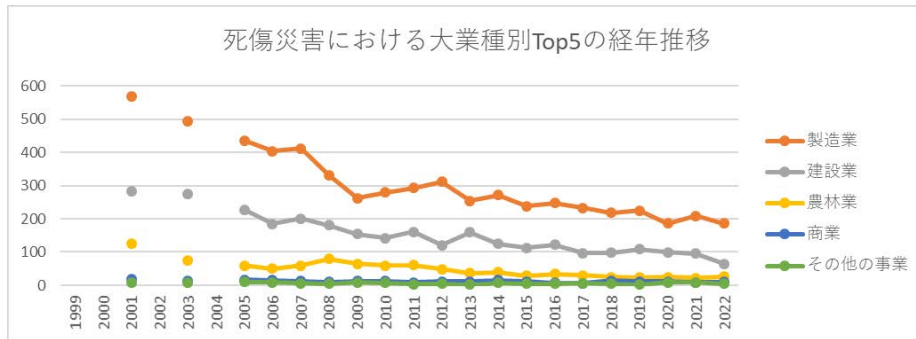
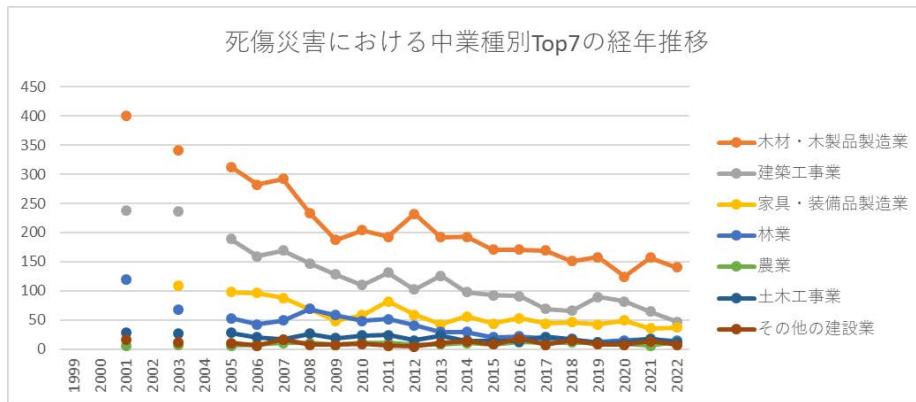


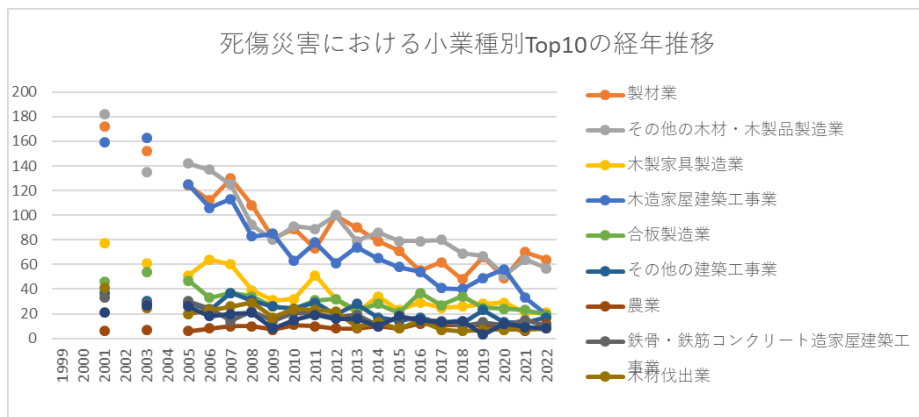
起因物（小）139 その他の木材加工用機械における死傷災害の業種別（大中小）の経年推移（1999-2022年）



起因物（小）139 その他の木材加工用機械における死傷災害の大業種別Top5の経年推移（1999-2022年）



起因物（小）139 その他の木材加工用機械における死傷災害の中業種別Top7の経年推移（1999-2022年）



起因物（小）139 その他の木材加工用機械における死傷災害の小業種別Top10の経年推移（1999-2022年）

起因物（小）139 その他の木材加工用機械における死傷災害の大業種別の経年推移（1999-2022年）

大業種	1999	2000	2001	2002	2003	2004	2005	2006	2007	2008	2009	2010	2011	2012	2013	2014	2015	2016	2017	2018	2019	2020	2021	2022	計
製造業			567		493		435	403	412	331	262	279	293	312	254	272	238	247	233	218	224	186	209	186	6,054
建設業			282		275		227	185	201	180	154	142	161	121	159	125	113	122	97	98	108	99	95	65	3,009
農林業			126		74		59	50	59	79	65	59	61	49	37	39	28	34	30	24	23	24	22	26	968
商業			18		14		16	15	13	10	13	12	8	11	11	15	11	7	6	14	11	11	9	10	235
その他の事業			8		7		10	9	6	5	8	7	3	5	2	7	5	4	6	5	2	8	9	4	120

木 材・ 木製 品製 造業			400		341		313	282	292	234	187	204	193	232	192	193	171	171	169	151	158	124	157	140	4,304
建築 工事 業			238		237		189	159	169	147	128	110	131	102	126	98	92	91	69	66	89	82	64	47	2,434
家 具・ 装備 品製 造業			120		109		98	96	88	69	48	58	82	59	42	56	44	53	44	46	42	49	35	37	1,275
林業			120		67		53	42	49	69	58	48	51	41	29	29	20	22	19	13	12	15	16	14	787
農業			6		7		6	8	10	10	7	11	10	8	8	10	8	12	11	11	11	9	6	12	181
土木 工事 業			28		26		28	20	16	26	19	23	24	15	23	14	13	13	21	17	11	10	18	11	376
その 他の 建設			16		12		10	6	16	7	7	9	6	4	10	13	8	18	7	15	8	7	13	7	199

機械 器具 製造 業			4		3		4		7	3	1	1	3	1	3	4	3	2	2	3	4	1	3	2	54
社会 福祉 施設					2		2	1		1	2	1	3	3	3	2	3	2	2		3	4	4	2	40
その 他の 商業			1		2		3	2	1	4	2	2	1		1	1		1	1	3		1	1	2	29
教 育・ 研究 業			2				1	1		2	3	1	1	1	1	1	2	2	2	1	1	3	2	2	29
その 他の 製造 業			18		9		3	8	10	16	9	7	5	9	2	5	9	4	3	6	11	4	3	1	142
道路 貨物 運送 業			3		4		2	3	5	4	2	2	2	2	4	3	1	3	2	2			7	1	52

具製造業		77	61	51	64	60	39	31	32	51	32	21	34	23	29	25	26	28	29	21	21	755
木造家屋建築 工事業		159	163	125	106	113	83	85	63	78	61	74	65	58	54	41	40	49	56	33	19	1,525
合板製造業		46	54	47	33	37	34	26	24	31	32	23	28	21	37	27	34	25	24	23	19	625
その他の建築 工事業		37	30	29	23	37	31	26	24	29	19	28	17	14	17	12	12	23	13	13	17	451
農業		6	7	6	8	10	10	7	11	10	8	8	10	8	12	11	11	11	9	6	12	181
鉄骨・鉄筋コン クリート 造家屋 建築工 事業		33	28	30	24	14	22	14	21	20	17	19	11	17	14	14	10	13	11	15	10	357
木材伐出業		41	25	20	23	26	29	17	24	23	22	9	13	8	14	7	6	7	7	7	8	336
建具製		21	27	26	18	20	21	8	15	19	16	16	10	18	15	13	14	3	12	9	8	309

その他の事業-その他			7		5		8	7	5	5	7	7	3	5	2	7	5	3	5	5	2	8	9	3	108
その他の金属製品製造業			7		5		4	8		1	4	3	4	2	6	5	3	2	3	4	4	2	4	2	73
機械（精密機械を除く）器具製造業			4		3		4		7	3	1	1	3	1	3	4	3	2	2	3	1	1	3	2	51
社会福祉施設					2		2	1		1	2	1	3	3	3	2	3	2	2		3	4	4	2	40
その他の教育研究業			2					1		2	3	1	1	1	1	1	2	2	2	1	1	3	2	2	28
その他の清掃・と					2		3	2		2	1	1			1	2	2			1	1	1		2	21

品小売業		5		2		2	2		1	2					1	1				1		17	
セメント・同製品製造業				2			1		1	1			2		3	2	1			2	1		16
その他の土石製品製造業			2			2	2	2			1	1			1		1	1	1				14
機械器具設置工事業			1			3	1	1	1			1		2	2	1		1					14
その他の接客娯楽業－その他			1		1				1		2			2		1	1			1	2	1	13
その他の廃棄物処理			1			1	1		1	1	1	1		2		1		1		1	1		13

業																								
紙加工 品製造 業					1		1	1				1	1	2			1	1		1				10
自動 車・同 附属品 製造業					1			1				1	1	1		1	1	1	1		1			10
畜産業			2					1			1		1	1				1	1		1		1	10
家具・ 建具・ じゅう 器小売 業					1			1	3	1						1				1			1	10
倉庫業							1	1	1	1	1	2	1					1					1	10
その他 の食料 品製造 業			1		1		2		1		1	2							1					9
港湾荷 役業			2						1	2	1		1						1			1		9

情報処 理サー ビス業																									
全産業			1,023		878		763	680	713	634	519	518	551	524	483	475	411	436	390	374	387	349	372	305	10,785

出典：<https://anzeninfo.mhlw.go.jp/user/anzen/tok/anst00.html>（職場のあんぜんサイト）

<https://www.jisha.or.jp/international/topics/2023jnficp.html>に戻る。