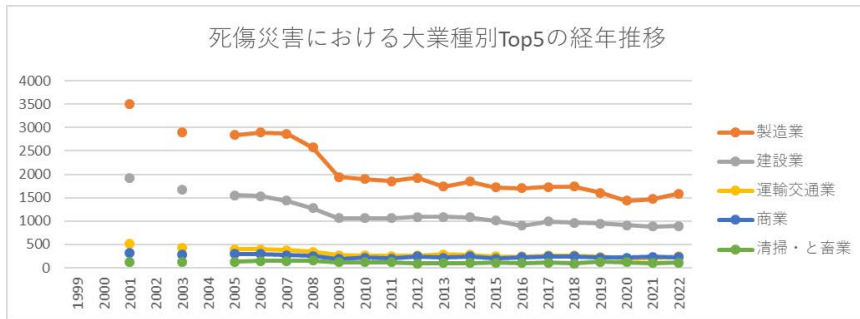
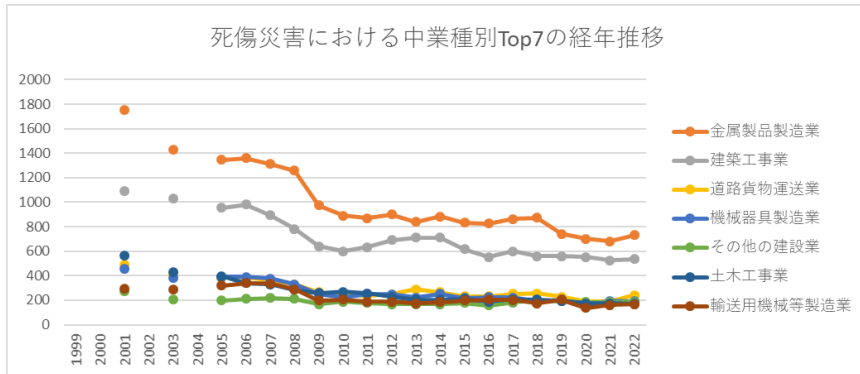


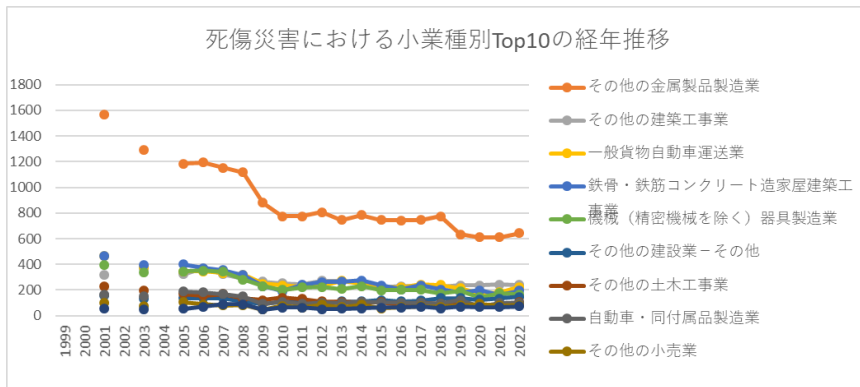
起因物（小）521 金属材料における死傷災害の業種別（大中小）の経年推移（1999-2022年）



起因物（小）521 金属材料における死傷災害の大業種別Top5の経年推移（1999-2022年）



起因物（小）521 金属材料における死傷災害の中業種別Top7の経年推移（1999-2022年）



起因物（小）521 金属材料における死傷災害の小業種別Top10の経年推移（1999-2022年）

起因物（小）521 金属材料における死傷災害の大業種別の経年推移（1999-2022年）

大業種	1999	2000	2001	2002	2003	2004	2005	2006	2007	2008	2009	2010	2011	2012	2013	2014	2015	2016	2017	2018	2019	2020	2021	2022	計
製造業			3,503		2,899		2,841	2,894	2,867	2,573	1,946	1,894	1,851	1,922	1,736	1,842	1,716	1,702	1,730	1,736	1,607	1,432	1,468	1,591	41,750
建設業			1,924		1,664		1,550	1,533	1,439	1,277	1,063	1,059	1,066	1,087	1,085	1,080	1,007	899	987	967	947	913	883	896	23,326
運輸交通業			507		426		396	395	374	340	273	263	251	263	291	279	246	241	260	263	233	196	198	245	5,940
商業			323		288		301	300	273	251	189	222	196	240	216	243	203	228	240	245	215	217	239	224	4,853
清掃・と畜業			131		125		130	146	146	153	118	118	120	97	106	106	110	105	108	91	125	118	106	113	2,372
その他の事業			147		125		105	127	103	106	92	87	91	105	82	93	79	91	98	86	94	66	79	85	1,941
接客娯楽業			69		66		55	71	65	51	68	62	44	83	52	61	48	75	58	54	51	31	36	49	1,149



金融・ 広告業			6		3		6	4	4	4		2	5	1	3	3	1	2	4			2	1	51	
官公 署			3		1		2	2	1	1		2	1				2	1	2	1	1		1		21
全産 業			6,771		5,751		5,534	5,629	5,427	4,893	3,850	3,822	3,749	3,901	3,663	3,809	3,509	3,463	3,595	3,548	3,394	3,070	3,131	3,320	83,829

起因物（小） 521 金属材料における死傷災害の中業種別の経年推移（1999-2022年）

中業種	1999	2000	2001	2002	2003	2004	2005	2006	2007	2008	2009	2010	2011	2012	2013	2014	2015	2016	2017	2018	2019	2020	2021	2022	計
金属 製品 製造 業			1,756		1,432		1,346	1,358	1,313	1,259	975	889	870	899	841	883	832	827	864	874	741	700	681	730	20,070
建築 工事 業			1,088		1,028		955	982	892	781	640	601	632	690	711	710	617	553	598	559	560	553	527	535	14,212
道路 貨物 運送 業			491		411		384	382	364	331	264	249	234	249	288	266	233	231	253	256	227	186	189	240	5,728











業			14		13		14	13	14	9	12	19	7	9	4	9	7	4	5	9	6	9	12	6	195
家具・ 裝備 品製 造業			18		11		12	11	14	9	3	3	7	5	5	11	6	5	1	6	8	13	4	6	158
水產 業			5		11		6	8	11	9	6	6	9	3	3	7	5	7	7	4	6	7	4	6	130
教育・ 研究 業			10		4		8	8	2	7	2	5	7	7	5	5	8	8	3	10	4	6	4	6	119
土石 採取 業			8		12		14	16	9	11	2	8	6	6	4	7	5	5	6	9	3	3	8	5	147
醫療 保健 業			6		6		7	13	10	6	5	5	11	5	4	4	5	9	8	4	8	9	7	5	137
纖維 工業			10		8		4	10	7	4	8	2	6	9	5	7	4	4	4	4	6	7	8	5	122
道路 旅客			10		7		5	8	2	5	6	8	9	10	1	8	5	3	3	3	3	3	5	4	108

運送業																									
映画・演劇業			3		1		2		1	2	3	1	2	3	3	2	4			1			1	4	33
旅館業			14		4		4	11	8	3	4	8	4	6	4	7	5	7	2	5	6	1	2	2	107
派遣業			6		10		3	4	7	8	6	2	2	5	3	8	2	5	9	7	5	5	3	2	102
繊維製品製造業			8		4		3	5	3	3		4	2	5	1	4		4	2	1	2	2	1	2	56
林業			11		10		9	8	13	5	10	6	9	9	7	2	5	9	2	1	3	4	5	1	129
鉄道・軌道・水運・航空業			4		5		6	4	4	3	1	5	7	4	1	2	6	5	3	3	2	7	4	1	77

電 気・ ガ ス・ 水 道 業			5		3		2	1	5	3	2	3	2	3	2		2	1	1	1	3	2	1	1	43
金 融 業			3		2		2	1		1		1	4		3				2				1	1	21
広 告・ あ っ せ ん 業			3		1		4	3	4	3		1	1	1		3	1	2	2				1		30
そ の 他 の 運 輸 交 通 業			2		3		1	1	4	1	2	1	1		1	3	2	2	1	1	1				27
官 公 署			3		1		2	2	1	1		2	1				2	1	2	1	1		1		21
そ の 他 の 保 健			1		1		2		2	1	1	1			2		1	1	1	2			1		17





車・同 付属品 製造業		163	153	188	183	168	149	92	107	92	103	99	107	102	101	100	96	121	74	100	103	2,401
その他 の小売 業		100	77	105	89	79	83	48	77	62	85	67	85	57	66	74	71	79	91	78	83	1,556
産業廃 棄物処 理業		55	48	54	70	88	88	48	64	64	52	55	57	63	63	69	56	70	65	66	73	1,268
その他 の卸売 業		73	98	81	95	88	80	55	62	71	66	76	71	77	75	81	89	79	82	91	66	1,556
その他 の事 業-そ の他		118	96	86	103	76	78	71	71	70	85	61	71	58	68	59	59	70	49	65	66	1,480
鋳物業		106	75	97	94	99	102	44	73	62	73	63	66	50	51	42	55	55	49	49	65	1,370
木造家 屋建築 工事業		223	178	166	162	147	120	105	118	103	112	128	123	113	91	93	94	97	90	89	64	2,416
金属プ レス製 品製造		113	85	104	101	108	79	65	73	57	54	60	59	55	56	71	70	74	59	42	55	1,440

業																									
製鉄・ 製鋼・ 圧延業			63		55		43	45	64	42	25	36	39	27	19	37	21	18	30	41	21	20	33	40	719
造船業			85		79		86	113	119	99	79	78	58	61	51	52	76	74	67	53	44	39	40	39	1,392
その他 の製造 業－そ の他			65		39		64	53	61	41	38	28	41	37	29	30	39	26	28	28	37	29	34	39	786
その他 の食料 品製造 業			42		41		40	53	35	45	24	29	25	47	30	33	32	26	44	34	40	25	23	37	705
建築設 備工事 業			84		83		66	79	66	52	40	40	48	45	48	56	47	30	36	34	47	29	33	36	999
セメン ト・同 製品製 造業			94		72		50	65	64	54	46	36	34	48	53	59	34	45	36	35	32	32	31	33	953
その他 の商業			38		40		31	40	39	29	42	35	32	48	31	37	31	34	37	39	27	18	28	33	689

－その他																									
一般飲食店			31		31		35	34	37	28	39	41	30	59	35	39	34	47	36	31	34	20	28	30	699
その他の鉄鋼業			98		73		60	65	68	64	39	55	46	42	46	38	33	38	32	33	39	27	39	28	963
その他の電気機械器具製造業			41		41		41	42	36	46	26	30	34	24	25	26	18	19	31	27	32	19	17	28	603
陸上貨物取扱業			44		33		24	35	34	32	18	20	20	17	18	19	20	25	24	19	26	15	21	26	490
道路建設工事業			99		58		51	48	37	40	40	36	40	31	30	17	30	35	30	35	34	30	29	23	773
機械器具設置工事業			72		53		47	54	54	72	44	51	44	50	44	35	39	26	44	45	37	43	33	22	909
めっき業			42		31		40	44	34	40	17	29	30	28	26	31	23	23	34	24	24	23	21	22	586





物処理業		24		28		26	32	24	20	32	22	21	18	24	21	18	19	18	11	25	20	16	18	437
非鉄金属精練・圧延業		24		19		19	28	26	17	17	23	14	12	11	6	17	12	11	18	9	8	17	17	325
警備業		23		19		16	20	20	20	15	14	19	14	17	14	19	18	30	20	19	12	11	15	355
電子機器用・通信機器用部品製造業		25		21		25	12	20	15	12	13	8	12	9	6	11	13	7	12	14	10	11	15	271
その他の非鉄金属製造業		27		21		28	27	23	19	14	16	14	13	20	12	13	16	9	11	7	13	11	14	328
港湾荷役業		18		30		34	23	30	24	12	19	18	9	15	21	15	13	14	13	18	12	13	13	364
農業		8		10		6	13	7	10	5	7	11	13	9	7	6	10	14	13	12	14	22	13	210
その他の道路		16		16		19	21	17	6	5	5	5	9	10	7	5	5	6	6	6	5	4	13	186



道工事業		100	73	66	52	34	37	29	32	27	37	23	31	29	21	17	20	17	14	15	9	683
土地整理土木工事業		41	20	28	27	27	16	19	16	15	12	18	13	12	17	15	13	17	9	11	9	355
その他の土石製品製造業		28	18	17	18	31	6	9	14	15	15	8	12	16	8	8	7	8	12	9	9	268
肉製品、乳製品製造業		2	9	6	5	10	7	9	9	8	8	5	5	9	5	5	7	7	5	7	9	137
その他の木材・木製品製造業		19	23	17	18	10	18	11	19	8	14	9	7	7	7	10	7	4	4	6	8	226
倉庫業		17	12	9	11	16	5	4	8	4	10	7	14	14	2	9	13	6	4	11	8	184
軽電機製造業		12	10	8	9	20	11	8	9	9	6	7	8	7	11	6	7	3	4	4	8	167
水産食料品製		6	17	9	9	7	5	7	3	8	10	5	5	4	7	2	11	3	4	3	8	133

造業																									
その他 の化学 工業			6		6		5	8	7	9	5	2	5	4	4	5		5	5	2	5	5	3	8	99
通信業					1		9	8	3	4	1	5	9	3	4	3	2	7	4	1	2	3	1	8	78
洋食 器・刃 物製造 業			18		11		11	5	10	11	9	5	4	3	4	9	4	2	5		5	3	2	7	128
河川土 木工事 業			19		16		16	13	13	11	17	7	11	9	5	10	10	5	4	7	6	8	6	6	199
畜産業			14		13		14	13	14	9	12	19	7	9	4	9	7	4	5	9	6	9	12	6	195
鉄道軌 道建設 工事業			10		9		13	9	10	12	5	12	9	5	4	6	5	9	12	8	10	4	11	6	169
その他 の教育 研究業			9		3		8	8	2	6	2	5	7	6	5	5	8	7	3	10	4	5	4	6	113
ゴルフ 場			6		7		6	9	8	7	6	4	3	4	1	2	4	2	5	6	3	3		6	92
砂防工			12		11		6	5	4	7	2	7	2	6	2	1	1	1	2	2	3	2	2	6	84

事業																									
パン、菓子製造業			8		10		9	16	13	9	16	8	8	9	5	8	6	8	10	12	7	13	8	5	188
その他の接客 娯楽業 －その他			12		13		6	14	4	11	13	3	6	8	10	7	3	12	10	10	4	3	3	5	157
製材業			24		12		14	12	13	2	3	4	6	4	5	7	3	4	5	4	6	4	3	5	140
印刷業			9		8		7	8	6	7	6	7	12	7	5	4	4	7	4	5	3	6	5	5	125
病院			3		5		7	9	8	5	5	4	8	2	3	3	5	6	6	4	8	9	6	5	111
各種商品卸売業			16		7		5	10	9	6	5	2	1	1	2	1	3	3	3	3	1	1	4	5	88
採石業			5		3		7	11	6	5		5	5	5	2	5	4	3	3	2	2	2	4	5	84
公園・遊園地					3		2	1	3		2			3	1		1	1		1	1	1	1	5	26
機械修理業			39		31		37	20	24	31	24	17	17	24	13	17	13	9	11	13	10	18	6	4	378
橋梁建設工事			27		18		25	16	21	15	15	12	13	11	5	10	9	9	17	11	9	12	7	4	266



じゅう 器小売 業		5		3		3	3		4	3		4	2	1	4	2	2	4	2	3	3	2	4	54
その他 の映 画・演 劇業		1				2		1	1	1		2	3	3	1	3			1			1	4	24
特定貨 物自動 車運送 業		10		17		17	13	9	4	8	4	3	6	6	9	5	4	3	9	5	8	3	3	146
燃料小 売業		10		10		10	6	3	7	4	5	3	3	2	5		6	4	3	3	5	4	3	96
一般港 湾運送 業		7		8		7	3	7	3	5	1	5	5	4	4	2	7	5	3	12	1	1	3	93
無機・ 有機化 学工業 製品製 造業		8		5		3	2	6	5	2	2	4	5	5	3	3	6	3	3	2	2	5	3	77
計量器 測定器		6		2		9	4	5	7	4	5	5	2	2	2	2	1	4	2	1	3	3	3	72







品・石炭製品製造業			1		1			1	3		1	3			2			1		1	1	2	17			
時計・同部品製造業			2				1		1	1		1			3							2	11			
情報処理サービス業													1	1								2	4			
その他の飲食店			6		8		2	2	5	2	4	6	1	3	1	6	1	6	5	1	3	3	2	1	68	
その他の林業			7		8		4	2	5	3	4	3	6	6	5		1	5	1	1	2		1	1	65	
鉄道・軌道業			4		5		5	3	2	2	1	3	5	2	1	2	4	2	2	3	1	6	4	1	58	
新聞販売業			3		3		5	4	3	2		4	1	1	4	4	3	4	4	2	1		1	1	50	
合板製造業			4		3		5	4	2	4	1	3	1	2	1	3	2		1	1		1	1	1	40	
その他の家具・装			2		4		5	3	5	3					1	2	2	1	1		2	2	3	3	1	40



(酒類 を除く) 製 造業		4					2	1	1		1	1	1	1		2		2			2	1	19	
染色整 理業		2					1	1		2	1	1	2		1		1	1	1	2	1	1	1	19
保険業		1		2		2					1	2		2				2					1	13
化学織 維製造 業					1		1	3			1									1	1		1	9
港湾海 岸工事 業			16		14		7	7	8	6	5	5	4	3	4	7	4	4	4	6	5	6	4	119
木材伐 出業			4		2		5	6	8	2	6	3	3	3	2	2	4	4	1		1	4	4	64
砂利採 取業			3		8		6	2	3	5		3	1	1	2	2	1	2	3	7	1	1	2	53
織物業			4		1		1	3	3	1	3	1	1	2			1		2	1	1	3	3	31
陶磁 器・同 関連製 品製造 業			2		3		1	1	1		1	3		1	2	1	4	4	2	1		2		29



その他の医療保健業			3					3				1	3	1	1	1		2	2				1	18
塗料製造業			2				1	3		1	1		1			2				1	2	1	1	16
水運業						1	1	1				2	1				2	2	1		1	1		13
外衣下着製造業					2		2	1	1				1	1				1		1	1		1	12
地下鉄建設工事業			3				1	1			2	2	1		1					1				12
その他の土石採取業					1		1	3		1	2												2	10
一般石炭鉱業			9																					9
浴場業			1						1	1		1			2				1	1			1	9
電気業			1						2	1			1	1								2		8
その他の鉱業-その			1					1		1	2							1			1		1	8







ソフトウェア業									1								1							2	
火葬業			1														1							2	
その他の石炭鉱業			1																					1	
証券業・商品取引業									1															1	
製糸業																									
理容業																									
全産業			6,771		5,751		5,534	5,629	5,427	4,893	3,850	3,822	3,749	3,901	3,663	3,809	3,509	3,463	3,595	3,548	3,394	3,070	3,131	3,320	83,829

出典：<https://anzeninfo.mhlw.go.jp/user/anzen/tok/anst00.html>（職場のあんぜんサイト）

<https://www.jisha.or.jp/international/topics/2023jnficp.html>に戻る。