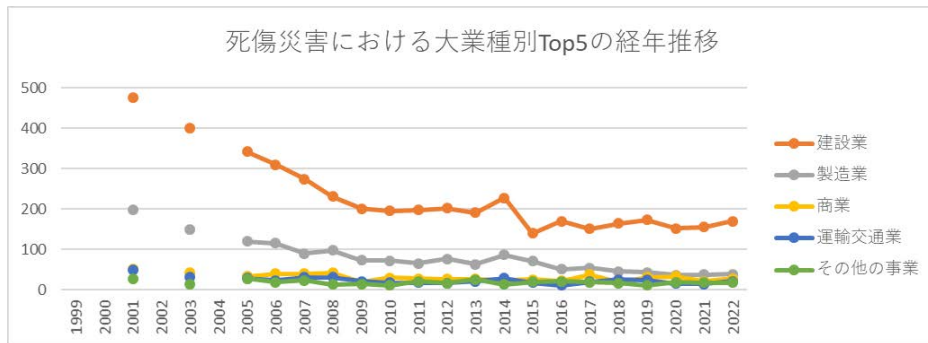
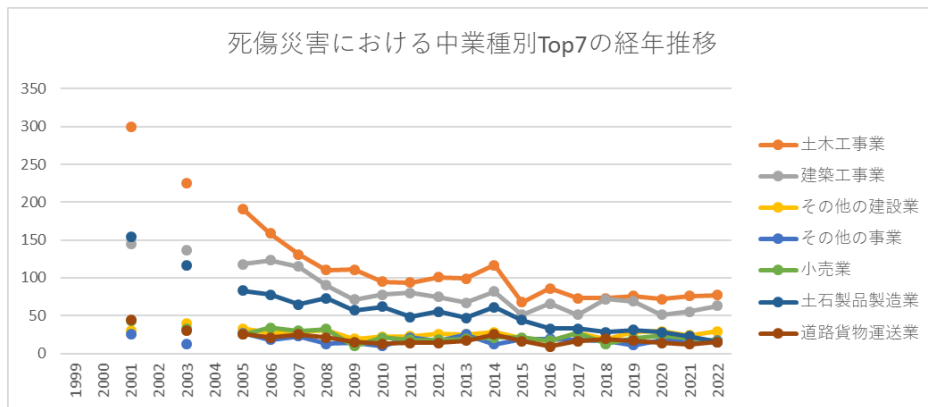


起因物（小）523石、砂、砂利における死傷災害の業種別（大中小）の経年推移（1999-2022年）

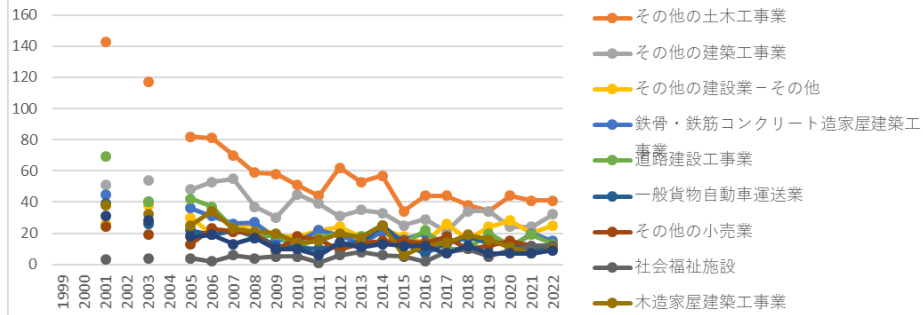


起因物（小）523石、砂、砂利における死傷災害の大業種別Top5の経年推移（1999-2022年）



起因物（小）523石、砂、砂利における死傷災害の中業種別Top7の経年推移（1999-2022年）

死傷災害における小業種別Top10の経年推移



起因物（小）523石、砂、砂利における死傷災害の小業種別Top10の経年推移（1999-2022年）

起因物（小）523石、砂、砂利における死傷災害の大業種別の経年推移（1999-2022年）

大業種	1999	2000	2001	2002	2003	2004	2005	2006	2007	2008	2009	2010	2011	2012	2013	2014	2015	2016	2017	2018	2019	2020	2021	2022	計
建設業			475		401		342	309	274	231	201	195	197	202	191	227	139	169	151	164	173	152	155	169	4,517
製造業			198		148		119	115	89	97	73	72	65	76	63	86	71	50	54	45	43	36	37	38	1,575
商業			52		43		33	39	39	42	18	29	27	26	26	24	25	22	37	19	31	33	21	27	613
運輸交通業			49		32		28	23	31	30	20	17	17	16	20	28	17	11	19	25	24	15	14	21	457
その他の			26		13		27	18	23	13	14	10	21	16	25	13	19	20	18	16	11	18	17	17	355

産・水産業			6		2		4	2	2	3	4	5	3	3	2		1	3	1	2	1	1	1		46
教育研究業			2		4		1	1	4	2	1	1	3		3	3	5	2	2		5	2	4		45
貨物取扱業			2		3		2	3	1	3	2		1		1	4			1	3	4		1		31
官公署			2		1			1		1		1		1				1	1	1	1		1		12
映画・演劇業													1										1		2
全産業			917		721		642	580	543	492	396	401	408	408	400	448	321	326	336	334	347	323	312	329	8,984

起因物（小）523 石、砂、砂利における死傷災害の中業種別の経年推移（1999-2022年）

中業種	1999	2000	2001	2002	2003	2004	2005	2006	2007	2008	2009	2010	2011	2012	2013	2014	2015	2016	2017	2018	2019	2020	2021	2022	計
-----	------	------	------	------	------	------	------	------	------	------	------	------	------	------	------	------	------	------	------	------	------	------	------	------	---

運送業			44		30		26	21	25	21	15	13	14	14	17	25	16	9	16	19	17	14	12	15	383
清掃・と畜業			27		23		18	29	26	26	21	14	21	25	24	23	19	16	18	15	16	26	13	13	413
社会福祉施設			3		4		4	2	6	4	5	5	1	6	8	6	5	2	8	10	5	9	12	12	117
土石採取業			26		18		19	14	22	16	9	10	8	10	7	9	3	7	2	4	3	4	3	11	205
卸売業			6		8		6	4	8	7	6	5	7	7	3	1	1	4	7	4	5	4	1	7	101
食料品製造業			11		6		8	9	1	6	7	3	1	3	3	6	5	3	4	5	4	2	4	7	98
道路旅客運送業			4		2				2	6	1		1	1	2	1		1	1	3	3		1	5	34

化学 工業			3		1		1		1	2		1	1	2	2	1	1		1	1	2		2	2	24
輸送 用機 械等 製造 業			3		2			1	2	2	2		1	1		1	3				1		2		21
広 告・ あつ せん 業			1		1						1				1		2				2	1		2	13
鉄 道・ 軌 道・ 水 運・ 航空 業			1				2	2	4	3	4	4	2	1	1	1	1	1	2	3	4	1	1	1	39
医療 保健			4		2				3	2	1	1	2	3	2		1	1	2	4	1	3	2	1	37

派遣業															1		1							2	
繊維製品製造業										1														1	
その他の運輸交通業															1									1	
全産業			917		721		642	580	543	492	396	401	408	408	400	448	321	326	336	334	347	323	312	329	8,984

起因物（小）523 石、砂、砂利における死傷災害の小業種別の経年推移（1999-2022年）

小業種	1999	2000	2001	2002	2003	2004	2005	2006	2007	2008	2009	2010	2011	2012	2013	2014	2015	2016	2017	2018	2019	2020	2021	2022	計
その他の土木工事業			143		117		82	81	70	59	58	51	44	62	53	57	34	44	44	38	34	44	41	41	1,197
その他の建築			51		54		48	53	55	37	30	45	39	31	35	33	25	29	21	34	34	24	24	32	734

工事業																									
その他の建設業－その他			26		38		30	19	23	26	18	18	22	24	18	23	18	14	26	16	24	28	20	25	456
鉄骨・鉄筋コンクリート造家屋建築工事業			45		40		36	31	26	27	16	15	22	19	13	21	16	20	13	17	16	11	20	15	439
道路建設工事業			69		40		42	37	23	17	19	11	17	20	18	25	13	22	10	10	20	12	19	13	457
一般貨物自動車運送業			39		26		22	19	22	19	12	11	10	13	14	25	14	7	14	18	14	14	10	12	335
その他の小売			24		19		13	23	21	20	9	18	16	9	14	15	15	14	18	10	12	15	12	12	309

業																									
社会福祉施設			3		4		4	2	6	4	5	5	1	6	8	6	5	2	8	10	5	9	12	12	117
木造家屋建築 工事業			38		32		25	34	23	21	20	14	15	20	17	25	6	12	14	19	16	11	7	10	379
セメント・同 製品製造業			31		28		18	19	13	17	10	10	6	14	11	13	12	12	7	12	7	7	7	9	263
その他の 事業-その他			19		10		19	12	14	9	12	8	17	15	20	8	12	15	12	14	7	11	12	9	255
警備業			7		3		8	6	9	4	2	2	4	1	5	4	7	3	6	2	4	7	5	8	97
河川土木 工事業			25		14		17	8	7	6	4	3	7	3	2	12	9	2	7	5	3	6	6	7	153
その他の 卸売業			5		7		6	4	8	7	6	5	6	7	2	1	1	3	5	4	5	4		7	93

産業廃棄物処理業		4		11		10	15	8	17	11	9	9	12	10	13	11	8	12	6	7	13	3	6	195
上下水道工事業		22		21		18	10	11	12	10	12	9	6	9	7	4	6	5	6	4	4	2	6	184
建築設備工事業		11		10		9	5	11	5	5	4	4	5	2	3	4	5	3	2	3	5	4	6	106
その他の土石製品製造業		121		85		62	57	51	50	44	52	40	41	36	44	31	21	22	15	24	20	16	5	837
土地整理土木工事業		21		21		14	13	13	11	9	8	8	7	11	8	4	6	5	9	5	4	2	5	184
採石業		14		17		13	10	17	8	7	6	6	3	7	7	2	6	1	3	2	3	3	5	140
農業		13		12		10	5	5	4	9	18	10	7	8	5	5	9	8	8	6	9	14	4	169
その他の廃棄物処理		7		6		3	6	6	4	4	1	3	4	7	1	1	3	1	3	2	2	4	4	72

の木 材・木 製品製 造業			1				2					1	1	1		1			1	1			9	
その他 の化学 工業							1			1			1	1	1				1		1		1	8
ガラ ス・同 製品製 造業										2			1			1	1		2			1		8
水道業							3	1	1		1					1								8
自動車 整備業									1	1					1	1			1	1	1	1		8
一般石 炭鉱業			5							1									1	1				8
その他 の広 告・ あっせ ん業			1		1		1				1						1				1	1		7

じゅう 器等卸 売業		1	1								1	1							1		5	
一般診 療所											1				1	1				2		5
その他 の保健 衛生業 -その 他		1				2										1		1				5
パン、 菓子製 造業		1							1				1	1								4
その他 の鉄鋼 業		1					1	1						1								4
電子機 器用・ 通信機 器用部 品製造		1												1	1					1		4

の精密 機械器 具製造 業				1								2											3
金属鋳 業			1				1									1							3
地下鉄 建設工 事業								1		2													3
その他 の水産 業							1		1								1						3
各種商 品卸売 業																1	2						3
浴場業				1					1											1			3
酒類製 造業			1											1									2
飲料 (酒類 を除			1												1								2

業																							
派遣業														1	1								2
その他の 繊維 製品製 造業										1													1
金属製 家具製 造業													1										1
パル プ・紙 製造業												1											1
その他 の印 刷・製 本業											1												1
ねじ等 製造業															1								1
計量器 測定器 製造業																	1						1

光学機 械・レ ンズ製 造業								1															1
鉄道車 両・同 部分品 製造業								1															1
その他 の輸送 用機械 等製造 業									1														1
クリー ニング 業				1																			1
航空業														1									1
その他 の運輸 交通業 -その															1								1

品取引業																									
映画館																									
ソフトウェア業																									
火葬業																									
と畜業																									
全産業			917		721		642	580	543	492	396	401	408	408	400	448	321	326	336	334	347	323	312	329	8,984

出典：<https://anzeninfo.mhlw.go.jp/user/anzen/tok/anst00.html>（職場のあんぜんサイト）

<https://www.jisha.or.jp/international/topics/2023jnficp.html>に戻る。