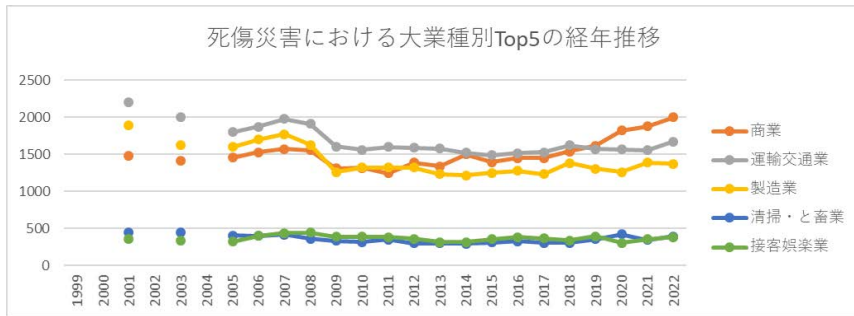
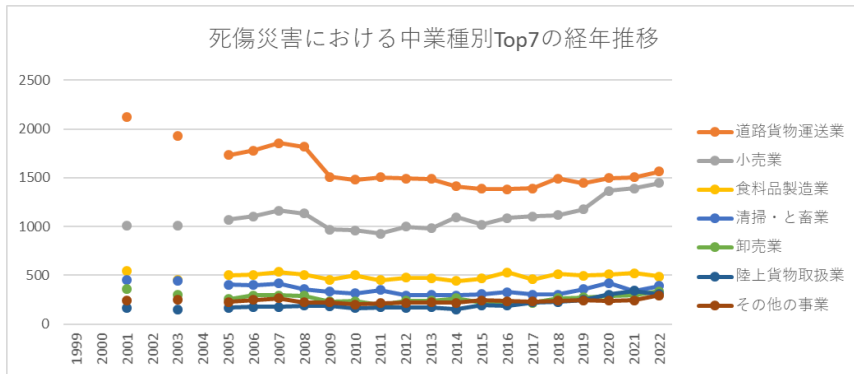


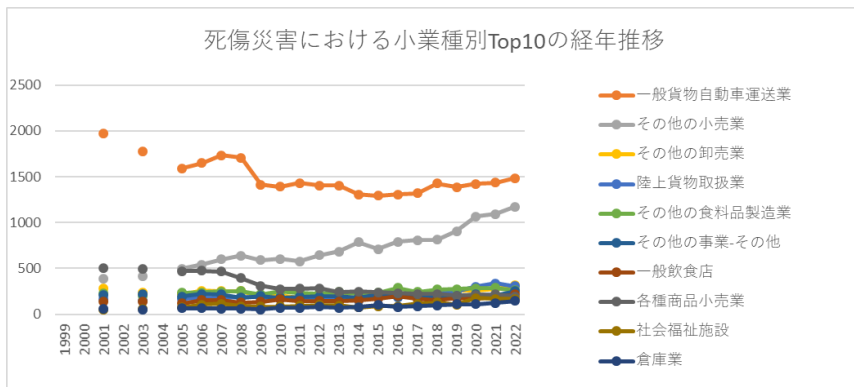
起因物（小）611 荷姿の物における死傷災害の業種別（大中小）の経年推移（1999-2022年）



起因物（小）611 荷姿の物における死傷災害の大業種別Top5の経年推移（1999-2022年）



起因物（小）611 荷姿の物における死傷災害の中業種別Top7の経年推移（1999-2022年）



起因物（小）611 荷姿の物における死傷災害の小業種別Top10の経年推移（1999-2022年）

起因物（小）611 荷姿の物における死傷災害の大業種別の経年推移（1999-2022年）

大業種	1999	2000	2001	2002	2003	2004	2005	2006	2007	2008	2009	2010	2011	2012	2013	2014	2015	2016	2017	2018	2019	2020	2021	2022	計
商業			1,479		1,410		1,451	1,524	1,570	1,551	1,309	1,313	1,239	1,384	1,336	1,497	1,391	1,446	1,446	1,534	1,612	1,822	1,876	1,996	30,186
運輸 交通業			2,202		1,998		1,797	1,871	1,976	1,907	1,601	1,558	1,598	1,584	1,575	1,518	1,484	1,513	1,526	1,619	1,570	1,563	1,554	1,669	33,683
製造業			1,892		1,623		1,596	1,696	1,771	1,625	1,260	1,320	1,317	1,317	1,232	1,214	1,247	1,276	1,231	1,381	1,304	1,259	1,387	1,367	28,315
清掃・ と畜業			448		442		404	398	415	359	331	313	347	295	298	293	308	327	302	300	355	420	340	389	7,084
接客 娯楽業			354		338		319	399	436	441	388	385	379	356	312	314	351	381	366	334	391	300	354	379	7,277
建設業			599		474		428	424	440	402	370	332	316	319	363	342	318	289	314	322	366	362	337	358	7,475
貨物 取扱業			278		234		236	247	236	236	236	217	213	218	212	189	237	217	259	273	294	345	376	348	5,101

その 他の 事業			251		272		235	262	283	238	231	210	235	232	243	234	260	253	246	268	269	255	266	310	5,053
保健 衛生 業			129		122		140	176	194	150	150	140	154	157	143	130	135	157	180	203	176	265	258	253	3,412
通信 業			2		17		101	90	101	94	85	104	88	99	86	95	116	112	131	119	76	100	97	112	1,825
農林 業			42		36		31	28	35	37	28	32	30	33	46	46	51	49	54	45	49	48	55	48	823
畜 産・ 水産 業			60		63		48	59	49	32	52	35	42	43	30	38	40	41	22	33	37	45	35	36	840
金 融・ 広告 業			17		14		21	18	27	33	31	17	15	21	19	19	21	21	23	20	33	29	20	34	453
教育 研究 業			22		23		14	24	27	31	25	22	25	13	14	14	25	15	26	27	36	19	27	31	460
官公 署			3		3		7	4	6	2	2	4	2	4	2	3	5	3	4	7	5	3	4	4	77

映画・演劇業			8		4		5	6	5	4	3	3	4	5	5	3	7	3	2	1	4	3	7	3	85
鉱業			5		4		4	1	5	4	4	4	5		1	1	1		2	1	4	3	2	1	52
全産業			7,791		7,077		6,837	7,227	7,576	7,146	6,106	6,009	6,009	6,080	5,917	5,950	5,997	6,103	6,134	6,487	6,581	6,841	6,995	7,338	132,201

起因物（小）611 荷姿の物における死傷災害の中業種別の経年推移（1999-2022年）

中業種	1999	2000	2001	2002	2003	2004	2005	2006	2007	2008	2009	2010	2011	2012	2013	2014	2015	2016	2017	2018	2019	2020	2021	2022	計
道路貨物運送業			2,125		1,929		1,732	1,779	1,857	1,818	1,510	1,480	1,507	1,492	1,488	1,412	1,388	1,382	1,390	1,494	1,446	1,498	1,507	1,563	31,797
小売業			1,008		1,011		1,070	1,103	1,163	1,133	970	959	927	998	982	1,097	1,018	1,089	1,104	1,119	1,175	1,367	1,392	1,447	22,132
食料品製造業			547		454		500	506	536	503	454	502	450	476	472	440	467	528	460	512	498	510	523	487	9,825
清掃・と畜			448		442		404	398	415	359	331	313	347	295	298	293	308	327	302	300	355	420	340	389	7,084

業																									
卸売業			356		296		257	295	294	289	229	236	192	240	237	262	219	226	218	265	271	284	298	335	5,299
陸上貨物取扱業			167		147		168	175	177	189	185	164	172	166	173	149	194	186	222	226	249	301	339	308	4,057
その他の事業			241		253		228	248	265	220	222	200	213	217	221	219	244	234	231	238	242	240	241	292	4,709
飲食店			152		154		137	178	171	158	157	179	167	167	162	168	188	207	191	173	205	193	211	232	3,550
その他の商業			113		100		121	125	112	129	108	114	118	142	109	136	150	128	123	147	161	170	183	210	2,699
建築工事業			315		266		240	243	254	224	205	170	176	169	195	195	167	147	146	150	199	190	151	182	3,984
社会福祉施設			53		57		75	106	116	88	84	85	91	103	99	75	89	90	114	127	107	176	166	168	2,069
化学			177		153		125	167	158	150	113	132	154	138	122	115	116	103	126	159	114	140	151	147	2,760

工業																									
金属 製品 製造 業			264		260		232	235	260	246	155	150	186	149	141	174	168	147	139	149	145	122	152	143	3,617
その 他の 製造 業			156		156		142	161	153	144	122	119	119	147	114	99	110	118	142	117	118	124	124	143	2,628
通信 業			2		17		101	90	101	94	85	104	88	99	86	95	116	112	131	119	76	100	97	112	1,825
その 他の 建設 業			97		84		80	85	81	80	75	69	65	56	79	63	55	77	84	84	88	93	85	100	1,580
輸送 用機 械等 製造 業			96		74		110	115	107	104	64	66	72	50	55	62	57	63	71	94	93	61	67	80	1,561
機械 器具 製造			132		86		95	98	119	95	70	64	76	63	59	68	55	49	68	70	59	53	78	79	1,536

業																									
その他の接客娯楽業			121		110		115	143	186	196	162	153	153	132	99	91	114	105	100	106	109	58	98	76	2,427
土木工事業			187		124		108	96	105	98	90	93	75	94	89	84	96	65	84	88	79	79	101	76	1,911
医療保健業			71		60		52	63	72	56	60	46	54	53	38	48	44	60	60	59	58	85	86	76	1,201
旅館業			81		74		67	78	79	87	69	53	59	57	51	55	49	69	75	55	77	49	45	71	1,300
電気機械器具製造業			75		73		64	93	89	91	57	70	60	57	46	53	56	60	47	58	43	42	68	71	1,273
道路旅客運送業			55		46		43	64	79	66	78	56	64	63	59	69	73	95	73	93	84	41	28	61	1,290

製造業			23		15		22	19	26	27	20	11	11	10	12	9	15	14	7	13	18	19	22	17	330
畜産業			31		26		28	28	26	18	28	17	26	27	15	22	25	27	16	18	27	32	22	16	475
繊維工業			38		29		28	27	21	16	25	11	19	18	18	13	11	18	18	14	23	10	13	14	384
繊維製品製造業			23		30		19	18	14	12	20	9	6	9	11	8	17	10	12	13	10	16	5	14	276
家具・ 装備品製造業			31		35		24	21	23	19	9	13	10	22	11	15	18	12	3	10	10	11	9	12	318
広告・ あっせん業			6		6		5	7	10	11	6	5	10	6	4	8	8	6	7	9	12	7	8	11	152
その他の 保健			5		5		13	7	6	6	6	9	9	1	6	7	2	7	6	17	11	4	6	9	142

の金属 製品製 造業		209		220		179	189	218	182	129	126	155	123	119	135	152	122	112	116	124	109	122	119	2,960
その他 の廃棄 物処理 業		134		191		148	163	141	119	120	100	111	91	77	94	71	99	82	56	81	124	94	119	2,215
産業廃 棄物処 理業		94		92		98	89	103	102	92	96	93	99	99	81	88	99	104	114	135	152	96	118	2,044
通信業		2		17		101	90	101	94	85	104	88	99	86	95	116	112	131	119	76	100	97	112	1,825
その他 の建築 工事業		114		106		80	106	92	112	90	94	79	84	82	91	74	67	74	73	90	106	84	79	1,777
その他 の建設 業－そ の他		49		46		48	46	51	41	47	42	40	33	49	42	39	51	49	58	62	61	57	73	984
その他 の製造 業－そ の他		85		84		79	77	88	76	72	72	61	86	65	53	56	63	64	57	57	73	67	71	1,406
旅館業		81		74		67	78	79	87	69	53	59	57	51	55	49	69	75	55	77	49	45	71	1,300

肉製 品、乳 製品製 造業			60	82		57	63	56	46	55	66	77	69	61	70	52	60	63	65	65	50	66	69	1,252
その他 の商業 －その 他			54	46		55	59	49	67	56	46	50	60	39	57	50	51	36	51	52	59	58	66	1,061
水産食 料品製 造業			148	94		112	102	107	93	82	91	60	85	66	66	67	80	61	65	51	72	71	61	1,634
機械 (精密 機械を 除く) 器具製 造業			106	63		74	84	98	75	56	52	60	47	49	50	40	39	51	56	41	42	64	60	1,207
プラス チック 製品製 造業			79	58		40	53	59	52	46	58	61	60	47	46	64	47	53	64	48	53	62	58	1,108
自動 車・同			60	50		75	82	78	84	43	46	52	37	46	38	37	45	48	62	69	42	52	56	1,102

の土木 工事業			91		65		53	39	49	51	43	55	43	53	52	44	48	36	36	47	45	36	52	41	979
木造家 屋建築 工事業			64		54		53	46	50	36	37	26	32	27	33	27	30	30	27	31	34	29	24	37	727
ハイ ヤー・ タク シー業			30		27		24	40	47	39	53	38	37	38	36	44	38	57	46	62	55	33	18	36	798
その他 の電気 機械器 具製造 業			30		36		23	41	46	44	28	35	22	24	18	27	24	35	17	27	21	19	31	36	584
警備業			26		30		27	25	40	37	22	14	20	18	22	33	30	35	28	33	36	18	29	36	559
港湾荷 役業			83		63		52	57	38	36	43	40	31	38	25	32	34	23	25	36	34	35	31	33	789
特定貨 物自動 車運送 業			78		86		67	46	53	41	43	39	36	41	42	55	46	37	28	33	27	33	39	32	902
紙加工 品製造			40		24		40	28	36	28	24	32	25	33	20	17	24	17	24	21	25	25	23	31	537

の化学 工業			24		26		23	28	26	22	21	21	24	23	24	24	16	18	25	31	27	26	43	25	497
燃料小 売業			55		53		43	34	41	38	20	34	28	24	24	27	17	26	22	31	23	28	36	24	628
電子機 器用・ 通信機 器用部 品製造 業			32		20		26	33	29	24	20	15	20	16	12	18	21	15	12	14	12	14	29	23	405
印刷業			37		31		19	29	45	23	29	20	22	16	16	20	15	19	18	27	29	22	22	22	481
バス業			23		14		18	22	31	23	24	18	26	22	21	24	31	35	25	28	28	6	10	22	451
ゴルフ 場			23		16		8	22	32	26	20	16	22	25	20	14	20	20	10	26	16	17	30	21	404
派遣業			10		19		7	14	18	18	9	10	22	15	22	15	16	19	15	30	27	15	25	18	344
無機・ 有機化 学工業 製品製 造業			22		22		23	26	23	26	15	11	17	7	9	15	9	17	12	19	13	14	18	18	336
建築設 備工事 業			45		34		22	23	26	14	13	15	21	16	25	23	23	14	14	8	22	18	13	17	406

鋳物業			24		19		20	12	10	21	7	12	10	9	13	14	11	10	9	12	11	11	12	17	264
畜産業			31		26		28	28	26	18	28	17	26	27	15	22	25	27	16	18	27	32	22	16	475
その他の飲食店			17		17		17	25	16	29	19	17	20	20	20	14	17	9	22	20	27	20	20	16	382
電気通信工業			25		17		11	19	16	19	14	11	10	10	15	12	8	12	18	17	14	19	14	16	297
医薬品製造業			9		10		9	17	16	10	11	16	12	14	10	6	6	7	8	14	8	24	10	16	233
その他の輸送用機械等製造業			16		12		14	17	18	13	8	9	10	4	7	7	9	10	8	16	7	5	9	16	215
各種商品卸売業			66		51		37	33	37	28	25	29	13	17	24	13	18	16	12	17	7	15	14	15	487
ゴム製品製造業			15		15		15	20	14	16	10	10	20	15	14	12	8	2	12	10	8	11	7	14	248
貨物軽自動車			15		12		14	16	20	14	8	7	3	13	9	18	11	9	13	7	9	11	7	14	230

の水産業			12		18		12	11	7	5	8	7	6	5	6	5	7	8	3	3	7	5	5	10	150
その他の木材・木製品製造業			23		26		20	13	17	14	15	11	9	19	16	14	17	7	11	11	12	12	14	9	290
めっき業			22		16		15	15	14	23	7	8	16	12	6	12	5	7	7	14	6	3	11	9	228
軽電機製造業			11		12		9	12	11	15	5	11	13	8	10	5	9	10	9	13	6	4	6	9	188
製材業			18		15		11	12	11	10	8	8	7	9	8	4	8	7	6	9	7	3	6	9	176
その他の非鉄金属製造業			10		10		12	5	13	16	11	6	5	5	2	2	9	6	2	5	8	12	10	9	158
酒類製造業			12		10		11	7	9	6	12	9	5	5	5	6	7	4	5	7	7	8	4	9	148
銀行・信託業			7		2		4	5	5	10	14	4	2	8	6	4	7	7	7	3	4	10	5	9	123
一般診療所			3		4		5	5	5	4	4	1	3	4	5	3	3	6	8	6	5	13	7	9	103
造船業			18		8		18	14	10	6	11	11	10	9	2	17	10	8	11	15	17	13	6	8	222

公園・ 遊園地			8		4		5	7	6	9	6	6	11	12	7	7	8	10	10	10	16	4	6	8	160
その他 の広 告・ あっせ ん業			5		4		5	7	9	10	5	2	9	5	3	6	8	5	6	5	10	7	8	8	127
外衣下 着製造 業			7		8		4	5	4	4	7	2	1	3	5	2	3	1	2	1	4	3	2	8	76
パル プ・紙 製造業			14		14		11	8	8	6	3	9	9	7	12	7	8	9	6	8	5	6	5	7	162
その他 の運輸 交通業 ーその 他			5		5			4	3	6	3	4	6	4	3	11	4	9	12	6	7	4	4	7	107
家具・ 建具・ じゅう 器等卸 売業			5		10		1	7	5	7	4	3	1	6	7	8	3	5	3	8	6	8	3	7	107

化学肥料製造業			7		5		5	6	7	10	4	7	6	4	5	6	6	6	4	6	2	2	1	7	106
塗料製造業			9		9		1	7	6	6	3	3	7	5	1	2	3	2	4	9	6	5	7	7	102
河川土木事業			2		6		4	4	5	2	3	6	1	6	4	2	3	2	8	7	4	3	8	7	87
その他の繊維製品製造業			16		22		15	13	10	8	13	7	5	6	6	6	14	9	10	12	6	13	3	6	200
上下水道事業			23		15		10	14	10	11	14	10	8	6	6	8	7	2	5	7	5	1	6	6	174
製鉄・製鋼・圧延業			6		8		6	11	9	8	3	4	4	6	6	9	5	1	5	2	10	7	7	6	123
鉄道・軌道業			3		6		5	9	7	2	5	3	1	3	6	2	2	6	8	2	9	5	4	6	94
一般港湾運送業			20		18		9	13	12	10	6	9	7	10	12	6	8	5	9	9	8	6	6	5	188

機械修理業			13		15		12	12	11	9	9	6	6	8	8	5	7	6	5	3	4	6	13	5	163
木製家具製造業			18		15		15	13	11	7	4	6	7	12	5	6	10	7	2	5		4	4	5	156
飲料（酒類を除く）製造業			10		2		5	4	9	8	5	7	6	10	5	5	4	9	5	11	9	6	5	5	130
ガラス・同製品製造業			7		11		10	9	12	7	4	10	4	6	6	3	1	5	3	3	4	4	10	5	124
その他の保健衛生業－その他			3		2		8	3	3	4	4	5	5		5	4	1	3	2	6	6	3	2	5	74
ガス業			6		2		1	2	4	3	4	5	4	2		2	2	4	1	3	5	4	2	5	61
水運業			1		2		1		3			2	2	1	2			2	3	1	2	1	1	5	29
非鉄金属 casting			9		2		6	8	10	5	5	3	2	1	6	3	3	2	1	3	7	2	7	4	89

土地整理土木工事業			11		5		4	8	5	6	6	1	2	7	8	4	7	4	8	6	4	10	7	3	116
重電機製造業			2		5		6	7	3	8	4	9	5	9	6	3	2		9	4	4	5	2	3	96
その他の家具・装備品製造業			6		12		7	3	9	8	4	6	3	9	4	3	2	3	1	2	3	3	3	3	94
陶磁器・同関連製品製造業			9		6		4	9	1	2	3	3	2	3	12	2	2	3	2	5	4	3	4	3	82
織物業			8		9		5	6	3	1	8	1	3	6	4	3	1	3	2	4	1	4	3	3	78
計量器測定器製造業			4		7		6	2	1	2	4	4	5	7	4	3	4	1	5	1	3	1	4	3	71
その他の道路旅客運送業			2		5		1	2	1	4	1		1	3	2	1	4	3	2	3	1	2		3	41

造業			5		7		2	3	2	4	1		1	2	2	3	2		2	6	2		2	46	
洋食 器・刃 物製造 業			5		2		3	2	2	1		3	4	1	2		1	3	3	2	1	2	2	2	41
金属製 家具製 造業			2		1			2	1			1				4	3			1	1	2	2	2	22
と畜業			1		2			1			1	1	3	1		1	1				1	3	3	2	21
時計・ 同部品 製造業					1																		2	6	
製本業			9		2		3	8	4	7	3	1	4	3	6	7	3	2	4	6	2	1	5	1	81
石油製 品・石 炭製品 製造業			4		2		5	6	1	3	3	3	3	3	6	2	3	1	6	2	2	3	2	1	61
港湾海 岸工事 業			6		1		4		2	2	3	1	3	2	3	2	3	3	3		4	4	2	1	49
その他 の林業			6		3		3	2		2		1	2	2	4	2	2	2	4	3	2	1	1	1	43

紡績業			8		4			2	6		2	2	2	2	2	2	1	1	1	3	1	1		2	1	41
その他 の窯業			3		3		2	6	4	2	3	1		2	2	2	1	1	1	1	1		2		1	37
皮革・ 同製品 製造業			6		6		2	2	2	3		1	2	3	1	1			1				2		1	34
映画製 作・配 給業			3				2	2		1	1	2		2	2	1					1	2	1	4	1	25
ソフト ウェア 業			1		1			2	2	1		2	2			2	1		2			2		2	1	21
トンネ ル建設 工事業			3				1	1	5		1		1	1					2		2	2			1	20
電気業							2	2	1	1		1			2		1	1		1	1				1	14
砂利採 取業			1		1		1	1	2		1	1													1	9
染色整 理業			5		2		8	10	4	4	3	2	3	4	1	4	4	3	1		8	1	2			69
橋梁建 設工事 業			3		2		1	2	2	3		2	3		2	3	4		6	2			2	3		40

