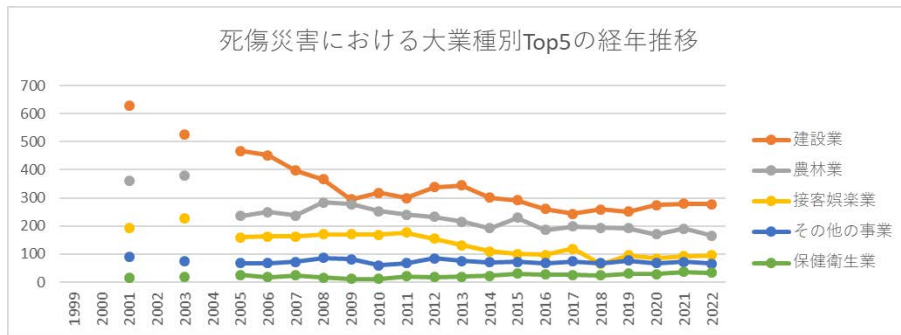
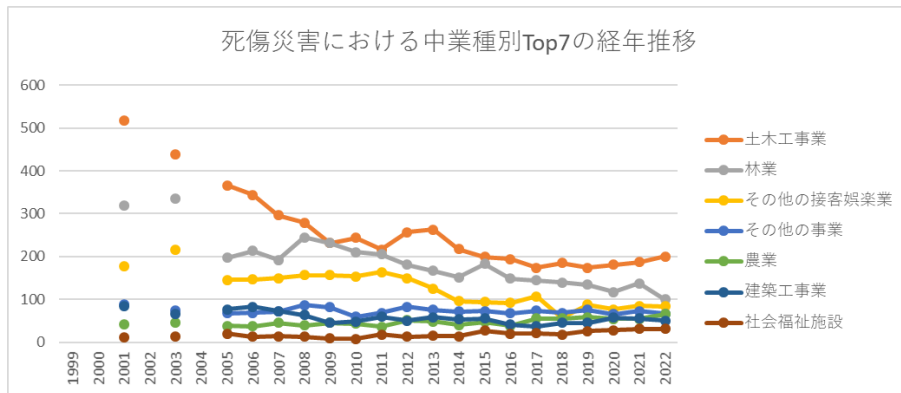


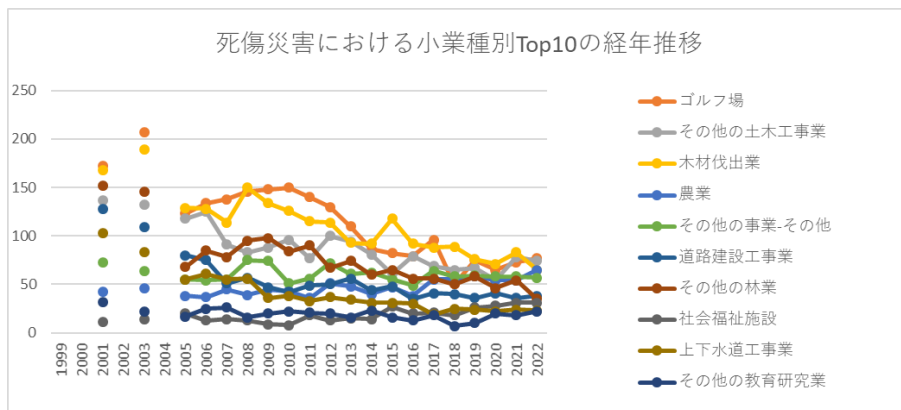
起因物（小）711 地山、岩石における死傷災害の業種別（大中小）の経年推移（1999-2022年）



起因物（小）711 地山、岩石における死傷災害の大業種別Top5の経年推移（1999-2022年）



起因物（小）711 地山、岩石における死傷災害の中業種別Top7の経年推移（1999-2022年）



起因物 (小) 711 地山、岩石における死傷災害の小業種別Top10の経年推移 (1999-2022年)

起因物 (小) 711 地山、岩石における死傷災害の大業種別の経年推移 (1999-2022年)

大業種	1999	2000	2001	2002	2003	2004	2005	2006	2007	2008	2009	2010	2011	2012	2013	2014	2015	2016	2017	2018	2019	2020	2021	2022	計
建設業			629		527		468	452	397	367	295	318	300	338	345	301	292	260	244	259	251	275	280	278	6,876
農林業			362		381		235	250	237	284	277	253	241	232	215	192	230	186	199	194	192	171	191	165	4,687
接客 娯楽業			194		228		159	162	162	170	171	168	176	155	131	110	100	97	119	64	96	84	93	96	2,735
その 他の 事業			90		76		67	68	72	87	82	60	68	84	76	71	73	67	74	68	77	67	73	66	1,466





工 事 業			517		439		366	344	296	279	232	244	216	257	263	217	199	194	174	185	174	181	187	200	5,164
林業			320		335		197	213	192	245	232	210	205	181	167	152	183	148	144	139	134	117	137	100	3,751
その 他の 接客 娯楽 業			177		216		145	146	149	157	157	154	164	149	125	96	94	92	107	57	88	77	85	84	2,519
その 他の 事業			89		74		67	68	71	87	82	59	68	83	76	71	72	67	74	68	76	65	72	66	1,455
農業			42		46		38	37	45	39	45	43	36	51	48	40	47	38	55	55	58	54	54	65	936
建築 工事 業			85		65		77	83	73	63	45	48	59	50	58	53	55	41	37	45	45	57	55	50	1,144
社会 福祉 施設			11		14		20	13	14	13	9	8	18	13	15	14	27	20	21	18	26	28	31	31	364
その 他の 建設 業			27		23		25	25	28	25	18	26	25	31	24	31	38	25	33	29	32	37	38	28	568

教育・研究業			33		23		17	25	26	16	21	23	22	20	16	23	16	13	18	8	10	20	18	23	391
小売業			40		22		32	24	19	19	16	14	17	19	17	14	19	18	18	15	22	20	10	20	395
道路貨物運送業			37		25		19	14	24	31	18	17	20	11	19	16	20	19	14	27	18	19	12	13	393
旅館業			10		10		12	14	10	11	10	10	11	5	3	14	4	3	12	3	6	6	7	11	172
土石採取業			20		19		14	18	12	10	11	10	13	10	9	13	14	3	10	3	8	13	5	8	223
食料品製造業			6		6		2	12	6	5	2	6	7	1	2	2	4	2	2	9	5	2	2	8	91
清掃・と畜			30		29		28	24	28	24	22	24	20	18	21	20	23	10	23	16	23	17	18	7	425



運送業			1	2	6	10	2	3	1	3	3	3	2	2	5	1	7	7	4	3	1	2	68
畜産業			2	8	5	4	4	3	3	4	4	2		5	3	1	3	3	5	4	3	2	68
金属製品製造業			1	2	1	2	4	2	1	2	3	3	1	3	1	1	2	4		4	2	2	41
機械器具製造業			1		3		2	2		2		4	3	2	2		2	1	2	1		2	29
水産業			2	4	2	3	2	2			2			2	3	2			1		1	2	28
その他の鉱業			1	3		1		1	1	1				1						1		2	12
官公署			9	4	3	8	3	2	2	2	6	4	2	4	1	3	1	2	1	4	3	1	65
その他の			4	1	4	2	1	4	2	2	2	4	2	1	3	4	2	3	2	3	3	1	50



製造業																									
木材・木製品製造業			4		6		3	8	2	3	3		1	2	1	1	1	4	2	1	1	4	1	1	49
飲食店			7		2		2	2	3	2	4	4	1	1	3		2	2		4	2	1	1	1	44
電気・ガス・水道業			3		2		3	4		2	2	1	1	1	4	2	2	2	2		4	3	3	1	42
広告・あせん業			3		1			3	1			1	2	4		2		1	4	1	1	1	3	1	29
金融業			3		2		1	3	2		1	1	1		1		4		1	1	4	1	1	1	28

化学 工業			2	2	3	1	2		1	3		1	1		1	1	1	2	2	1	2	1	27
輸送 用機 械等 製造 業			2				2			1	1	1		1				7	1	1		1	18
陸上 貨物 取扱 業				2	1	1	1	1			2			1		1	1	1	1	2		1	16
鉄道・ 軌道・ 水運・ 航空 業			4	3	4	6	6	4	2	2	9	4	11	3	2	5	5	1	5	1	6		83
映 画・ 演劇			1	2			1	1	1	2	1	1			2	3		1		1	1		18





繊維 工業										1						1								2	
理美 容業																									
全産 業			1,527		1,424		1,151	1,153	1,071	1,095	966	956	963	964	917	833	873	751	797	745	786	773	777	758	19,280

起因物（小）711 地山、岩石における死傷災害の小業種別の経年推移（1999-2022年）

小業種	1999	2000	2001	2002	2003	2004	2005	2006	2007	2008	2009	2010	2011	2012	2013	2014	2015	2016	2017	2018	2019	2020	2021	2022	計
ゴルフ 場			172		207		123	134	138	146	148	150	140	130	110	86	82	79	96	50	75	65	73	77	2,281
その他 の土木 工事業			137		132		118	125	91	83	88	96	77	100	94	81	61	79	69	65	67	54	78	74	1,769
木材伐 出業			168		189		129	128	114	150	134	126	115	114	93	92	118	92	88	89	76	71	83	65	2,234
農業			42		46		38	37	45	39	45	43	36	51	48	40	47	38	55	55	58	54	54	65	936
その他 の事 業-そ の他			73		64		55	54	55	75	74	51	56	72	61	62	55	49	64	58	59	58	58	57	1,210

道路建設 工事業		128		109		80	75	51	57	47	42	49	50	56	44	48	35	41	40	36	41	36	38	1,103
その他 の林業		152		146		68	85	78	95	98	84	90	67	74	60	65	56	56	50	58	46	54	35	1,517
社会福 祉施設		11		14		20	13	14	13	9	8	18	13	15	14	27	20	21	18	26	28	31	31	364
上下水 道工事 業		103		83		55	61	55	56	36	38	33	37	34	31	31	30	19	25	24	22	24	23	820
その他 の教育 研究業		32		22		17	25	26	16	20	22	21	20	16	23	16	13	18	7	10	20	18	22	384
河川土 木工事 業		33		22		36	17	30	17	11	17	8	14	15	16	15	13	13	12	10	20	14	22	355
鉄骨・ 鉄筋コ ンク リート 造家屋 建築工		37		22		31	46	29	34	17	19	24	18	22	25	26	18	15	21	19	16	27	20	486

事業																									
土地整理土木工事業			42		26		24	22	26	20	13	24	19	22	26	20	16	14	13	19	17	15	10	17	405
その他の建築工事業			17		14		18	13	26	10	11	17	17	12	18	14	13	3	12	9	13	28	20	16	301
その他の建設業－その他			17		15		19	19	19	15	10	16	15	25	18	20	27	17	20	23	21	25	23	15	379
その他の小売業			15		9		11	16	6	12	6	7	10	10	5	8	10	10	9	7	13	11	7	15	197
砂防工事業			44		45		34	25	28	24	17	12	23	22	18	17	10	5	7	12	11	17	15	13	399
一般貨物自動車運送業			32		20		18	13	18	28	15	13	18	11	18	14	17	15	13	27	17	19	9	12	347
電気通信工事			10		7		5	5	7	8	8	8	8	3	4	9	8	7	12	5	9	12	14	12	161

業																									
旅館業			10		10		12	14	10	11	10	10	11	5	3	14	4	3	12	3	6	6	7	11	172
警備業			16		10		12	13	13	12	8	8	12	11	15	9	15	18	10	10	16	7	14	9	238
木造家 屋建築 工事業			19		22		17	16	11	11	13	9	9	15	11	11	8	15	10	11	4	4	6	7	229
トンネ ル建設 工事業			17		14		11	11	8	12	13	9	4	6	7	4	8	14	10	9	4	6	5	7	179
建築設 備工事 業			12		7		11	8	7	8	4	3	9	5	7	3	8	5		4	9	9	2	7	128
採石業			17		16		13	15	7	8	9	8	12	8	8	12	12	2	9	3	5	12	2	6	184
その他 の食料 品製造 業			5		3		1	5	3	3	1	2	6		1	1	3		1	4	4	2	2	6	53
新聞販 売業			8		7		9	6	8	3	5	6	2	6	6	5	4	3	6	6	6	6	2	5	109
その他 の土石			3		8		2	8	3	5	2	6	3	6	4	2	3	4	2	2	3	4	3	5	78





遊園地		2		2		5	2	5	1	4		6	6	5	3	3	8	3	3	3	4	4	3	72
橋梁建設工事業		6		6		3	4	2	1	4	2	1	2	9	2	4	2	2	2	2		4	3	61
通信業		1		1		13	9	6	12	7	5	6	6	5	4	3	4	5	5	4	7	1	2	106
畜産業		2		8		5	4	4	3	3	4	4	2		5	3	1	3	3	5	4	3	2	68
病院		4		4		3	2	9	2	2	3	1	3	2	8	2	6	1	4	2		2	2	62
その他の金属製品製造業		1		2		1	2	4	2	1	2	3	3		2	1	1	2	2		3	1	2	35
電子機器用・通信機器用部品製造業		2		1		1					1				2	1		1					2	11
その他の鉱業－その他				1			1		1					1							1		2	7

産業廃棄物処理業		3		8		4	5	3	4	6	4	3	5	5	1	3	1	9	5	4	3	5	1	82
官公署		9		4		3	8	3	2	2	2	6	4	2	4	1	3	1	2	1	4	3	1	65
セメント・同製品製造業		2		4		5	1	8	3	1	3	1	2	2	1	3	3		2	1	1		1	44
一般飲食店		7		2		2	2	3	2	4	4	1	1	2		1	2		2	2	1	1	1	40
ハイヤー・タクシー業		1		1		3	5	1	1	1	3	1	1	1	1	3		4	5	2	1		1	36
製材業		2		4		2	8	1	1	1			1	1	1		2	2	1	1	2		1	31
水力発電所等建設工事業		5		1		1		3	6	1	2		1	2	1	3	1			1	1		1	30
機械器具設置工事業				1		1	1	2	2		2	2	3	2	2	3	1	1	1	2		1	1	28

砂利採取業			2		2		1	2	4		1	2		1	1	1	1	1		2	1	2	1	26	
特定貨物自動車運送業			3		3			1	4	1	1	2	2		1	1	2	1				3	1	26	
港湾海岸工事業			1				2	2	1	2	1	2	1	2	1		1	1		1		4	1	1	24
機械 (精密機械を除く) 器具製造業			1				2		2	2				4	2	2	2			1	1	2	1	1	23
保険業			2		2		1	2	2		1		1				4		1		4		1	1	22
鉄道軌道建設工事業			1		1		1	2	1	1	1		1	1	1	1	2				2	1		1	18
その他の製造			2				1	1		1	1	1	1			1	1	1		2	1	1	1	1	17



教習所		1		1					1	1	1						1				1	7	
その他の電気 機械器具製造業						1			1		1					1				1		1	6
水道業				1		1			1	1					1							1	6
その他の精密 機械器具製造業						1					2			1								1	5
一般診療所		1						1	1													1	5
酒類製造業								1								1						1	3
医薬品製造業						1					1											1	3
その他の道路 旅客運																				1		1	3



その他の道路貨物運送業		2		2		1		2	2	2	2			1	1	3	1		1			20
その他の広告・あっせん業		2		1		1	1			1	2	4		1		3	1	1		1		19
その他の木材・木製品製造業		2		2		1		1	2	2		1	1		1	1			2	1		17
一般石炭鉱業		5		1		1		1		1		1					2					12
航空業		1		1		1	2				2		1			1		1	1		1	12
その他の医療保健業		1		1		1			1		1	1				1	1	1	1		2	12
水産食料品製		1		1			3		1					1				3	1			11







製品製造業		1					1	1						2							5
その他の化学工業				1						1					1			1	1		5
金属プレス製品製造業														1			2		1	1	5
クリーニング業						1		1				1				1				1	5
金属鋳業		1		2					1	1											5
紙加工品製造業		1		1		1										1					4
石油製品・石炭製品製造業										2								1	1		4



ゴム製 品製造 業			1		1														1					3
港湾荷 役業							1			1			1											3
倉庫業						1			1						1									3
その他 の繊維 工業										1					1									2
木製家 具製造 業									1							1								2
化学肥 料製造 業							1								1									2
その他 の窯業											1								1					2
鋳物業							1					1												2
その他 の輸送 用機械																1								2















美容業																										
証券 業・商 品取引 業																										
映画館																										
ソフト ウェア 業																										
と畜業																										
全産業			1,527		1,424		1,151	1,153	1,071	1,095	966	956	963	964	917	833	873	751	797	745	786	773	777	758	19,280	

出典：<https://anzeninfo.mhlw.go.jp/user/anzen/tok/anst00.html>（職場のあんぜんサイト）

<https://www.jisha.or.jp/international/topics/2023jnficp.html>に戻る。