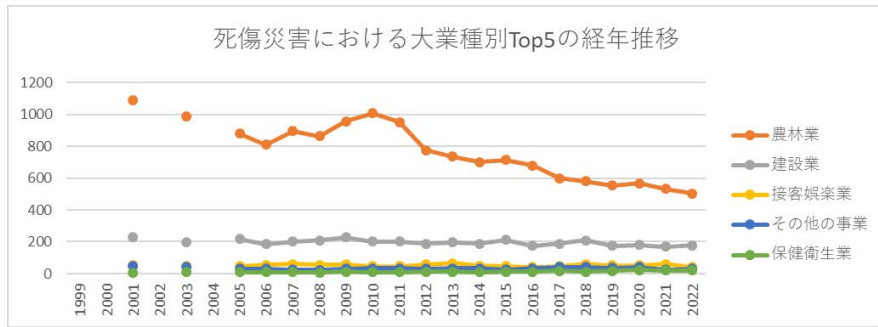
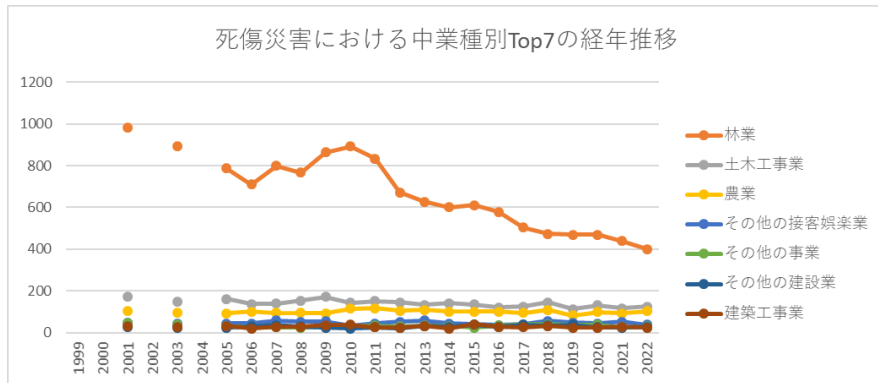


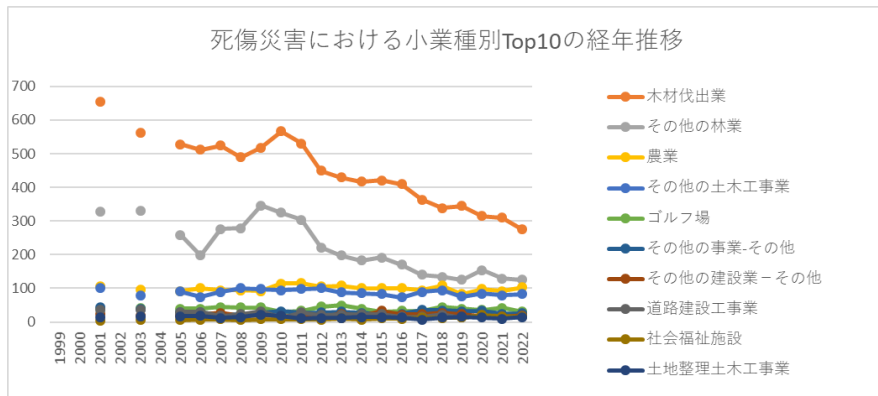
起因物（小）712 立木等における死傷災害の業種別（大中小）の経年推移（1999-2022年）



起因物（小）712 立木等における死傷災害の大業種別Top5の経年推移（1999-2022年）



起因物（小）712 立木等における死傷災害の中業種別Top7の経年推移（1999-2022年）





掃・ と畜 業			17		24		15	13	19	14	21	15	19	19	17	13	18	18	18	15	10	28	16	13	342
教育 研究 業			6		6		8	13	16	8	9	7	7	10	5	7	9	7	10	10	6	11	12	10	177
運輸 交通 業			13		13		7	6	12	7	15	11	22	9	8	5	9	2	8	5	9	10	14	9	194
官公 署			4		3		5		3		4	3	1	5	1	2		3	6	6	4	2	1	4	57
通信 業							3	3		3		1	1	2	4		4	5	2	3	5	3	6	1	46
金 融・ 広告 業					2		1	1			2		1	1		1	2	2	1	1	1			1	17
畜 産・ 水産 業			2				3		4	1	4	1	3	2	6	6	4	2		2	2	5	3		50
鉱業			2		5		1	2	3	1	2	3	2	2		1	2	1	2	2		1	1		33

貨物 取扱 業			1						1		1										1	1	1	1		8
映 画・ 演劇 業								1					1													2
全産 業			1,506		1,373		1,250	1,163	1,277	1,213	1,374	1,371	1,332	1,141	1,106	1,053	1,086	1,005	965	980	899	953	882	840	22,769	

起因物（小） 712 立木等における死傷災害の中業種別の経年推移（1999-2022年）

中業 種	1999	2000	2001	2002	2003	2004	2005	2006	2007	2008	2009	2010	2011	2012	2013	2014	2015	2016	2017	2018	2019	2020	2021	2022	計
林業			983		893		787	710	800	768	864	892	835	671	628	600	612	579	504	473	470	469	439	401	13,378
土木 工事 業			172		147		162	136	138	153	171	143	151	144	132	140	134	120	124	145	113	131	116	124	2,796
農業			105		96		92	100	95	94	92	114	116	105	108	101	101	100	95	108	83	98	92	103	1,998
その 他の 接客 娯楽			48		44		44	44	57	51	53	34	43	51	57	44	40	36	40	56	48	43	51	38	922











製造業																									
派遣業										1					1					1		2		1	6
畜産業			2			3		2	1	4	1	1	1	6	5	3	2		2	2	4	3		42	
土石採取業			2		5		1	1	3		2	2	2	2		1	2	1	2	1		1	1	29	
機械器具製造業			1						1	2			2	5		2	1		1	2	1	1	2	21	
飲食店										1	2	4				2	3		2	1	1	3	2	21	
金属製品製造業			1		1		1	2	1	2		1		1			1	1	1	1		1		15	
化学工業								1		1	1	1	1	1	3				2	1	1	1		14	
水産									2							1	1						1	8	



他の 鉱業							1		1		1							1					4
パル プ・ 紙・ 紙加 工品 製造 業											1			1					1				3
理美 容業										1								1			1		3
繊維 製品 製造 業							1														1		2
印 刷・ 製本 業												1									1		2
その 他の 運輸 交通									1							1							2



の林業		329		330		259	198	276	279	346	325	304	222	198	183	191	170	141	134	125	154	129	126	4,419
農業		105		96		92	100	95	94	92	114	116	105	108	101	101	100	95	108	83	98	92	103	1,998
その他 の土木 工事業		102		79		91	74	89	101	98	95	98	100	88	86	83	73	90	95	76	85	79	83	1,765
ゴルフ 場		39		41		39	40	45	43	43	30	33	46	50	39	30	33	32	45	40	36	42	31	777
その他 の事 業-そ の他		43		38		28	28	24	22	28	32	27	28	31	27	24	25	36	34	32	33	25	26	591
その他 の建設 業-そ の他		23		18		20	24	27	18	20	17	19	14	25	17	33	22	23	27	24	19	16	20	426
道路建 設工事 業		37		37		30	30	18	24	32	14	28	21	22	23	24	16	16	22	14	21	14	16	459
社会福 祉施設		3		6		6	7	8	6	8	8	8	7	11	7	11	10	14	12	14	21	17	16	200
土地整 理土木		13		16		17	19	12	15	22	18	11	12	12	15	15	14	7	13	16	13	10	15	285









軌道業		3		4		2	1	2	1	1	2	1	1	1	1	1				2	1	2	27	
その他の製造業－その他		2				1				1	2		1	2	1		1	2	5		2		2	22
その他の土石製品製造業		4		2			1		1	1		1	1	1									2	15
倉庫業																							2	2
河川土木事業		9		7		9	4	4	4	4	8	1	3	2	6	5	8	1	8	4	5	4	1	97
通信業						3	3		3		1	1	2	4		4	5	2	3	5	3	6	1	46
その他の木材・木製品製造業		2		6		6	2	1	2		1	2	2	3	1	1	2	2	1	5	3	1	1	44
その他の卸売業		2		1			3	1	2	3	3	2	2	1	2	7	2	1	1		2	2	1	38

建築設 備工事 業			4		1		1	1	2		2	3	1	2	3	1	3		1	3	3	2	1	1	35
ハイ ヤー・ タク シー業					1					1	3	1	3		1	1	1			1	2	1	2	1	19
バス業			3		1			1	1				4		1							1	1	1	14
各種商 品小売 業					2							1	1	1					1	1		1	1	1	10
鉄道軌 道建設 工事業								1			1	1	1	1			1	1	1				1	9	
その他 の広 告・ あっせ ん業					1		1							1			1	1	1	1			1	8	
その他 の道路 貨物運			1							1	1		1			1					1		1	7	

送業																								
派遣業										1					1				1		2		1	6
パン、菓子製造業											1							3					1	5
その他の医療保健業																						1	1	5
その他の輸送用機械等製造業																							1	4
自動車小売業																							1	2
電子機器用・通信機器用部品製造業																							1	1
畜産業			2				3		2	1	4	1	1	1	6	5	3	2		2	2	4	3	42

産業廃棄物処理業		2		1		3	1	3	1	1	2	2	3	1	3	2	2	3		1	4	4		39
その他の食品製造業		1		2		1	1	1		2	3		2		3	1	2	2	1	3	1			26
一般飲食店									1	2	3				2	3		2	1	1	3	2		20
機械（精密機械を除く）器具製造業		1							2		2	4		1	1		1	2	1	1	2			18
採石業		2		4		1		1			2	1		1	1		1			1				15
その他の金属製品製造業		1		1		1	2	1	2		1		1				1	1			1			13
トンネル建設工事業		1						1	1	1					2	1		3		1	1			12



水力発電所等 建設工 事業						1			1	2					1				1		6
特定貨 物自動 車運送 業									1	1	2					1			1		6
陸上貨 物取扱 業									1					1		1	1	1	1		6
その他 の水産 業							1			2	1		1						1		6
水産食 料品製 造業						1		1		2								1			5
酒類製 造業							1	1					2						1		5
その他 の電気 機械器			1				1		2					1							5



クリーニング業				1			1			1								1					4
航空業			1				1					1			1								4
自動車教習所				1										1		1	1						4
一般診療所							1							1	1				1				4
浴場業								1		1				1					1				4
肉製品、乳製品製造業												2			1								3
木製家具製造業								1			1										1		3
紙加工品製造業												1			1					1			3
その他の鉄鋼業								1		1										1			3





造業																								
印刷業											1									1				2
医薬品 製造業							1				1													2
その他 の化学 工業										1			1											2
その他 の窯業							1				1													2
金属プ レス製 品製造 業															1	1								2
軽電機 製造業			1									1												2
港湾海 岸工事 業											1										1			2
その他 の運輸 交通業 -その										1							1							2



















業																									
火葬業																									
と畜業																									
情報処 理サー ビス業																									
全産業			1,506		1,373		1,250	1,163	1,277	1,213	1,374	1,371	1,332	1,141	1,106	1,053	1,086	1,005	965	980	899	953	882	840	22,769

出典：<https://anzeninfo.mhlw.go.jp/user/anzen/tok/anst00.html>（職場のあんぜんサイト）

<https://www.jisha.or.jp/international/topics/2023jnficp.html>に戻る。