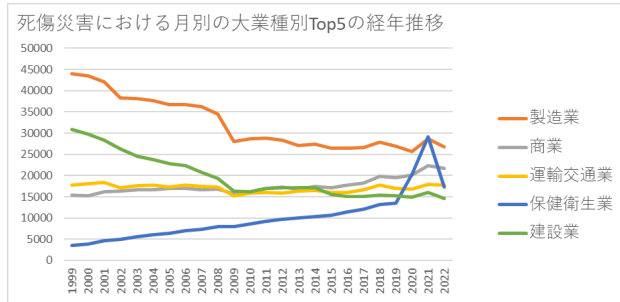
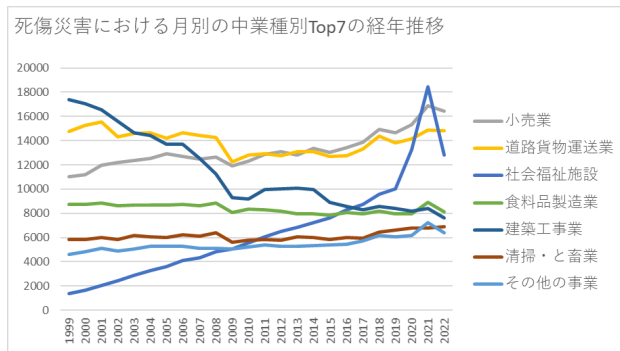


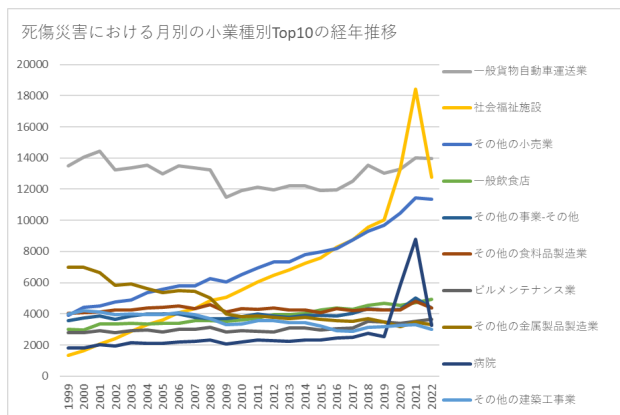
発生月別の合計の死傷災害の業種別（大中小）の経年推移（1999-2022年）



発生月別の合計の死傷災害の大業種別Top5の経年推移（1999-2022年）



発生月別の合計の死傷災害の中業種別Top7の経年推移（1999-2022年）



発生月別の合計の死傷災害の小業種別Top10の経年推移（1999-2022年）

発生月別の合計の死傷災害の大業種別の経年推移（1999-2022年）





産・水産業	2,011	1,994	2,020	1,867	1,853	1,898	1,785	1,768	1,747	1,700	1,577	1,644	1,666	1,708	1,553	1,509	1,541	1,510	1,487	1,527	1,553	1,685	1,657	1,701	40,961
教育研究業	699	717	760	737	738	837	942	882	962	965	907	900	888	914	937	912	948	991	1,092	1,090	1,200	1,307	1,728	1,441	23,494
金融・広告業	1,623	1,710	1,695	1,597	1,628	1,542	1,434	1,517	1,509	1,472	1,446	1,446	1,510	1,454	1,339	1,277	1,270	1,366	1,419	1,304	1,279	1,185	1,401	1,138	34,561
鉱業	557	510	495	371	372	319	355	322	310	249	231	218	218	197	239	244	209	184	209	214	203	199	216	198	6,839
官公署	157	136	144	152	179	134	257	140	104	100	94	98	95	108	78	89	65	87	102	101	100	112	141	128	2,901
映画・演劇業	91	68	80	103	71	67	81	93	70	85	82	82	86	90	77	84	98	82	77	84	132	76	123	123	2,105
全産業	141,055	139,974	140,149	132,339	132,936	132,248	133,050	134,298	131,478	129,026	114,152	116,733	119,622	119,576	118,157	119,535	116,311	117,910	120,460	127,329	125,611	131,156	149,918	132,355	3,075,378

発生月別の合計の死傷災害の中業種別の経年推移（1999-2022年）

中業種	1999	2000	2001	2002	2003	2004	2005	2006	2007	2008	2009	2010	2011	2012	2013	2014	2015	2016	2017	2018	2019	2020	2021	2022	計
小売業	11,007	11,201	11,968	12,187	12,350	12,504	12,895	12,669	12,453	12,657	11,914	12,329	12,849	13,099	12,808	13,365	13,030	13,444	13,881	14,947	14,666	15,341	16,860	16,414	316,838
道路貨物運送業	14,765	15,259	15,518	14,327	14,610	14,661	14,210	14,666	14,425	14,237	12,238	12,782	12,936	12,771	13,094	13,073	12,720	12,747	13,308	14,376	13,821	14,153	14,869	14,807	334,373
社会福祉施設	1,356	1,649	2,069	2,411	2,869	3,291	3,621	4,091	4,338	4,829	5,065	5,533	6,054	6,480	6,831	7,224	7,597	8,281	8,738	9,545	10,045	13,267	18,421	12,780	156,385

食料 品製 造業	8,750	8,763	8,846	8,631	8,697	8,655	8,700	8,763	8,643	8,820	8,050	8,369	8,267	8,170	7,979	7,975	7,831	8,061	7,963	8,162	7,963	7,958	8,890	8,133	201,039
建築 工事 業	17,360	17,037	16,538	15,581	14,673	14,404	13,703	13,694	12,539	11,245	9,290	9,208	9,958	10,021	10,069	9,955	8,909	8,569	8,306	8,554	8,417	8,194	8,403	7,606	272,233
清 掃・ と畜 業	5,855	5,819	5,993	5,825	6,166	6,077	6,014	6,198	6,088	6,395	5,630	5,768	5,829	5,772	6,037	5,989	5,834	6,018	5,953	6,450	6,617	6,781	6,807	6,889	146,804
その 他の 事業	4,583	4,852	5,119	4,874	5,060	5,267	5,269	5,293	5,123	5,114	5,027	5,222	5,388	5,292	5,282	5,343	5,374	5,433	5,716	6,181	6,033	6,179	7,243	6,408	130,675
飲食 店	3,347	3,357	3,793	3,725	3,856	3,781	3,856	3,896	4,055	4,055	4,015	4,021	4,170	4,375	4,416	4,477	4,687	4,791	4,721	5,015	5,141	4,953	5,095	5,304	102,902
医療 保健 業	2,048	2,090	2,341	2,298	2,530	2,526	2,496	2,682	2,730	2,818	2,602	2,726	2,911	2,880	2,857	2,893	2,896	3,021	3,121	3,394	3,268	6,780	10,492	4,222	78,622
金属 製品 製造 業	8,378	8,394	7,912	7,057	7,031	6,824	6,454	6,542	6,501	6,005	4,684	4,592	4,617	4,523	4,376	4,572	4,340	4,211	4,259	4,432	4,186	3,755	4,183	3,998	131,826
土木 工事 業	10,014	9,292	8,378	7,602	6,772	6,282	6,053	5,564	5,141	5,017	4,446	4,415	4,301	4,392	4,374	4,331	3,956	3,760	4,015	3,889	3,808	3,963	4,277	3,942	127,984
その 他の 建設 業	3,531	3,418	3,368	3,116	3,098	3,123	3,113	3,128	3,084	3,018	2,532	2,520	2,724	2,660	2,746	2,898	2,719	2,729	2,808	2,931	2,958	2,820	3,399	2,991	71,432
卸売 業	3,081	2,726	2,883	2,743	2,824	2,680	2,683	2,768	2,723	2,576	2,288	2,406	2,490	2,507	2,494	2,503	2,403	2,503	2,623	2,850	2,772	2,818	3,045	2,925	64,314

通信業	150	114	117	317	554	792	3,711	4,117	3,681	3,524	3,125	2,986	2,876	2,860	2,513	2,469	2,220	2,396	2,393	2,523	2,252	2,362	2,425	2,274	52,751
その他の接客娯楽業	2,915	2,799	2,863	2,628	2,651	2,641	2,448	2,672	2,587	2,699	2,610	2,383	2,360	2,449	2,243	2,194	2,271	2,168	2,232	2,457	2,406	1,974	2,207	2,266	59,123
道路旅客運送業	2,396	2,301	2,366	2,183	2,299	2,303	2,377	2,390	2,296	2,496	2,455	2,492	2,555	2,481	2,594	2,708	2,654	2,702	2,616	2,716	2,489	2,156	2,270	2,254	58,549
その他の商業	1,246	1,257	1,201	1,261	1,325	1,255	1,313	1,413	1,353	1,467	1,367	1,347	1,435	1,479	1,424	1,499	1,559	1,608	1,617	1,783	1,840	1,827	2,154	2,149	36,179
その他の製造業	3,206	3,116	3,140	2,856	2,815	2,888	2,771	2,774	2,622	2,518	2,353	2,228	2,302	2,224	2,113	2,132	2,114	2,076	2,238	2,292	2,320	2,266	2,187	2,148	59,699
化学工業	2,916	2,891	2,791	2,443	2,558	2,482	2,517	2,469	2,508	2,417	1,895	1,959	2,130	2,001	1,869	1,949	1,844	1,919	1,990	2,120	2,039	1,993	2,301	2,057	54,058
輸送用機械等製造業	2,637	2,743	2,679	2,502	2,705	2,773	2,827	2,858	2,943	2,647	1,840	1,914	1,866	1,878	1,733	1,792	1,812	1,781	1,877	2,043	1,911	1,717	2,076	1,834	53,388
陸上貨物取扱業	970	958	1,066	992	1,060	1,057	1,139	1,184	1,154	1,206	995	1,033	1,062	1,063	1,096	1,137	1,165	1,230	1,398	1,442	1,561	1,662	1,863	1,773	29,266
機械器具製造	3,177	2,991	2,989	2,625	2,661	2,667	2,660	2,732	2,657	2,520	1,687	1,892	2,058	1,898	1,763	1,850	1,752	1,676	1,701	1,820	1,742	1,532	1,881	1,740	52,671

業																									
旅館業	1,716	1,587	1,765	1,665	1,658	1,659	1,570	1,643	1,698	1,704	1,485	1,541	1,492	1,444	1,489	1,542	1,495	1,530	1,668	1,638	1,798	1,315	1,446	1,570	38,118
農業	929	930	970	976	954	934	948	905	1,015	995	1,048	1,155	1,143	1,245	1,261	1,243	1,234	1,260	1,294	1,422	1,438	1,535	1,560	1,461	27,855
教育・研究業	699	717	760	737	738	837	942	882	962	965	907	900	888	914	937	912	948	991	1,092	1,090	1,200	1,307	1,728	1,441	23,494
畜産業	1,139	1,153	1,195	1,071	1,044	1,115	1,094	1,101	1,070	1,121	1,034	1,049	1,069	1,129	1,017	992	1,009	1,021	1,022	1,093	1,099	1,239	1,209	1,242	26,327
林業	3,191	3,083	2,974	2,799	2,874	2,696	2,365	2,190	2,300	2,257	2,306	2,363	2,224	1,897	1,723	1,611	1,619	1,561	1,314	1,342	1,248	1,275	1,235	1,176	49,623
土石製品製造業	2,770	2,690	2,618	2,278	2,091	2,008	1,834	1,841	1,820	1,619	1,262	1,248	1,212	1,347	1,377	1,307	1,201	1,203	1,170	1,176	1,219	1,174	1,278	1,141	38,884
電気機械器具製造業	1,444	1,553	1,423	1,301	1,262	1,360	1,271	1,329	1,347	1,285	844	1,011	1,028	948	865	892	877	976	977	1,020	972	972	1,199	1,130	27,286
木材・木製品製造業	3,604	3,422	3,048	2,486	2,533	2,375	2,284	2,093	2,006	1,739	1,463	1,446	1,462	1,438	1,365	1,350	1,233	1,206	1,191	1,196	1,161	1,045	1,124	1,110	43,380
金融業	1,503	1,564	1,538	1,431	1,456	1,359	1,270	1,362	1,353	1,282	1,268	1,269	1,308	1,270	1,150	1,091	1,077	1,148	1,199	1,093	1,045	984	1,115	946	30,081
パルプ・紙・紙加工品	1,324	1,340	1,283	1,252	1,219	1,117	1,060	1,062	1,048	1,003	800	856	790	831	776	763	755	747	721	766	745	709	802	790	22,559

製造業																										
鐵鋼業	1,251	1,276	1,212	1,049	980	1,105	1,117	1,053	1,081	1,076	674	838	862	811	715	769	660	687	684	748	694	605	716	704	21,367	
鐵道・軌道・水運・航空業	479	492	486	528	544	637	603	601	666	541	494	514	472	589	542	548	525	566	622	615	578	483	656	597	13,378	
印刷・製本業	1,034	1,044	998	934	844	883	810	810	759	746	708	617	610	553	536	546	501	453	489	516	464	487	494	477	16,313	
水產業	872	841	825	796	809	783	691	667	677	579	543	595	597	579	536	517	532	489	465	434	454	446	448	459	14,634	
非鐵金屬製造業	560	574	563	546	464	510	485	509	520	503	372	369	369	375	360	326	333	362	326	382	333	310	337	365	10,153	
家具・裝備品製造業	1,335	1,285	1,126	1,089	1,077	913	866	809	794	699	552	571	562	499	520	521	451	443	381	440	409	416	363	329	16,450	
港灣運送業	574	573	590	551	546	509	489	445	452	422	307	353	373	344	296	349	284	286	331	330	376	330	382	329	9,821	
纖維工業	860	759	744	688	624	532	525	537	433	426	387	334	345	362	361	344	330	330	358	359	348	282	286	323	10,877	

派遣業	110	149	165	209	239	262	139	189	201	233	142	131	201	239	209	162	188	212	253	258	257	260	277	269	4,954
繊維製品製造業	571	527	455	381	376	330	328	326	330	275	263	256	226	284	244	232	219	205	212	212	223	272	237	246	7,230
その他の保健衛生業	127	158	175	202	229	294	287	288	274	283	254	272	266	275	276	225	215	211	247	269	246	239	240	235	5,787
理美容業	98	117	112	119	122	135	131	137	127	123	119	129	133	133	110	138	158	138	149	164	156	183	349	214	3,494
広告・あつせん業	120	146	157	166	172	183	164	155	156	190	178	177	202	184	189	186	193	218	220	211	234	201	286	192	4,480
土石採取業	467	428	412	354	337	288	325	296	292	229	217	201	204	183	215	235	196	167	194	192	186	189	201	182	6,190
電気・ガス・水道業	181	185	241	205	208	171	185	163	184	166	161	143	166	149	125	132	138	118	137	158	144	182	251	169	4,062
官公署	157	136	144	152	179	134	257	140	104	100	94	98	95	108	78	89	65	87	102	101	100	112	141	128	2,901
映画・演劇	91	68	80	103	71	67	81	93	70	85	82	82	86	90	77	84	98	82	77	84	132	76	123	123	2,105



業																										
その他の運輸交通業	71	68	69	70	87	88	69	83	77	80	66	73	85	67	73	92	77	72	76	76	80	67	72	77	1,815	
その他の鉱業	29	36	33	15	30	29	25	24	15	18	11	15	10	11	18	7	12	15	12	16	17	10	13	13	434	
石炭鉱業	61	46	50	2	5	2	5	2	3	2	3	2	4	3	6	2	1	2	3	6			2	3	215	
全産業	141,055	139,974	140,149	132,339	132,936	132,248	133,050	134,298	131,478	129,026	114,152	116,733	119,622	119,576	118,157	119,535	116,311	117,910	120,460	127,329	125,611	131,156	149,918	132,355	3,075,378	

発生月別の合計の死傷災害の小業種別の経年推移（1999-2022年）

小業種	1999	2000	2001	2002	2003	2004	2005	2006	2007	2008	2009	2010	2011	2012	2013	2014	2015	2016	2017	2018	2019	2020	2021	2022	計
一般貨物自動車運送業	13,514	14,048	14,424	13,252	13,357	13,533	12,999	13,482	13,362	13,232	11,465	11,916	12,107	11,936	12,221	12,194	11,911	11,943	12,525	13,529	13,034	13,292	13,991	13,946	311,213
社会福祉施設	1,356	1,649	2,069	2,411	2,869	3,291	3,621	4,091	4,338	4,829	5,065	5,533	6,054	6,480	6,831	7,224	7,597	8,281	8,738	9,545	10,045	13,267	18,421	12,780	156,385
その他の小売業	3,892	4,426	4,499	4,781	4,900	5,339	5,556	5,770	5,779	6,272	6,058	6,530	6,937	7,327	7,335	7,812	7,953	8,179	8,726	9,284	9,680	10,454	11,459	11,347	170,295
一般飲食店	2,998	2,955	3,364	3,328	3,396	3,357	3,387	3,403	3,576	3,540	3,526	3,591	3,723	3,935	3,953	4,018	4,229	4,364	4,284	4,534	4,689	4,549	4,728	4,916	92,343
その他の事業-その他	3,572	3,752	3,881	3,651	3,864	3,988	4,005	3,991	3,755	3,674	3,669	3,834	4,004	3,863	3,790	3,886	3,892	3,882	4,021	4,318	4,235	4,283	5,029	4,386	95,225

その他の食品製造業	4,036	4,078	4,138	4,250	4,257	4,393	4,401	4,519	4,334	4,591	4,110	4,343	4,290	4,360	4,266	4,259	4,087	4,350	4,213	4,308	4,234	4,250	4,799	4,385	103,251
ビルメンテナンス業	2,802	2,775	2,925	2,775	2,912	2,951	2,847	3,000	2,984	3,148	2,831	2,927	2,872	2,840	3,073	3,074	2,955	3,036	3,085	3,537	3,469	3,399	3,538	3,659	73,414
その他の金属製品製造業	6,967	7,001	6,626	5,847	5,895	5,633	5,360	5,483	5,428	5,018	4,004	3,825	3,878	3,763	3,676	3,766	3,661	3,549	3,538	3,694	3,457	3,157	3,464	3,299	109,989
病院	1,812	1,808	2,018	1,943	2,147	2,103	2,087	2,208	2,222	2,300	2,073	2,194	2,333	2,282	2,250	2,308	2,313	2,430	2,504	2,733	2,543	5,842	8,765	3,245	64,463
その他の建築工事業	3,983	4,220	4,117	3,941	3,983	3,951	3,933	4,084	3,944	3,675	3,311	3,358	3,543	3,540	3,427	3,452	3,237	2,923	2,859	3,152	3,166	3,270	3,304	3,016	85,389
その他の卸売業	2,316	2,150	2,305	2,243	2,375	2,292	2,295	2,398	2,360	2,321	2,055	2,191	2,291	2,307	2,297	2,321	2,233	2,320	2,443	2,672	2,617	2,650	2,865	2,755	57,072
通信業	150	114	117	317	554	792	3,711	4,117	3,681	3,524	3,125	2,986	2,876	2,860	2,513	2,469	2,220	2,396	2,393	2,523	2,252	2,362	2,425	2,274	52,751
鉄骨・鉄筋コンクリート造家屋建築工事業	4,462	4,593	4,556	4,531	3,990	4,069	3,937	4,106	3,858	3,338	2,322	2,179	2,654	2,720	2,854	2,996	2,526	2,431	2,427	2,463	2,351	2,110	2,288	2,172	75,933
新聞販売業	2,412	2,364	2,604	2,585	2,524	2,490	2,623	2,494	2,324	2,510	2,395	2,467	2,420	2,452	2,343	2,483	2,174	2,297	2,348	2,476	2,095	2,015	2,113	2,075	57,083
その他の建設業－その他	1,862	1,818	1,739	1,682	1,733	1,745	1,801	1,788	1,739	1,652	1,359	1,375	1,548	1,522	1,574	1,723	1,686	1,721	1,720	1,835	1,859	1,752	2,142	2,003	41,378

その他の土木 工事業	4,012	3,886	3,525	3,225	2,918	2,769	2,643	2,488	2,351	2,268	2,044	2,178	2,112	2,184	2,095	2,078	1,898	1,819	1,976	1,967	1,845	1,926	2,053	1,968	58,228
各種商 品小売 業	3,538	3,333	3,681	3,718	3,837	3,658	3,675	3,445	3,355	2,912	2,596	2,527	2,543	2,373	2,222	2,160	2,046	2,067	1,907	2,097	1,916	1,887	2,142	1,939	65,574
警備業	956	1,047	1,196	1,171	1,144	1,215	1,213	1,264	1,310	1,378	1,297	1,324	1,324	1,349	1,420	1,386	1,401	1,472	1,603	1,760	1,698	1,792	2,059	1,930	33,709
陸上貨 物取扱 業	970	958	1,066	992	1,060	1,057	1,139	1,184	1,154	1,206	995	1,033	1,062	1,063	1,096	1,137	1,165	1,230	1,398	1,442	1,561	1,662	1,863	1,773	29,266
木造家 屋建築 工事業	7,723	7,023	6,604	5,982	5,566	5,369	4,873	4,548	3,856	3,481	2,988	2,902	2,982	3,052	3,010	2,777	2,378	2,525	2,400	2,311	2,218	2,117	1,983	1,762	90,430
旅館業	1,716	1,587	1,765	1,665	1,658	1,659	1,570	1,643	1,698	1,704	1,485	1,541	1,492	1,444	1,489	1,542	1,495	1,530	1,668	1,638	1,798	1,315	1,446	1,570	38,118
産業廃 棄物処 理業	919	930	1,017	982	1,036	1,063	1,107	1,167	1,221	1,283	1,111	1,143	1,165	1,233	1,260	1,244	1,280	1,320	1,383	1,364	1,524	1,502	1,506	1,524	29,284
農業	929	930	970	976	954	934	948	905	1,015	995	1,048	1,155	1,143	1,245	1,261	1,243	1,234	1,260	1,294	1,422	1,438	1,535	1,560	1,461	27,855
機械 (精密 機械を 除く) 器具製 造業	2,695	2,486	2,485	2,180	2,193	2,287	2,211	2,320	2,195	2,102	1,438	1,602	1,701	1,585	1,508	1,587	1,473	1,405	1,427	1,520	1,437	1,290	1,583	1,428	44,138
ハイ ヤー・ タク シー業	1,792	1,718	1,731	1,553	1,622	1,571	1,624	1,624	1,516	1,679	1,702	1,675	1,696	1,632	1,718	1,780	1,794	1,773	1,706	1,710	1,563	1,389	1,418	1,389	39,375
その他 の商業 -その	906	892	828	875	919	863	927	991	916	1,003	956	949	991	982	911	997	1,000	1,060	997	1,168	1,174	1,142	1,373	1,328	24,148

他																									
その他の教育 研究業	582	597	662	633	638	730	826	773	843	851	806	808	800	820	839	825	848	899	986	989	1,068	1,200	1,560	1,295	20,878
畜産業	1,139	1,153	1,195	1,071	1,044	1,115	1,094	1,101	1,070	1,121	1,034	1,049	1,069	1,129	1,017	992	1,009	1,021	1,022	1,093	1,099	1,239	1,209	1,242	26,327
自動車・同 付属品 製造業	1,464	1,578	1,534	1,416	1,630	1,715	1,837	1,833	1,841	1,607	973	1,119	1,145	1,188	1,103	1,106	1,097	1,069	1,177	1,320	1,180	976	1,368	1,224	32,500
パン、 菓子製 造業	1,165	1,158	1,235	1,154	1,205	1,144	1,189	1,158	1,277	1,254	1,147	1,221	1,097	1,127	1,131	1,107	1,130	1,165	1,175	1,209	1,136	1,120	1,305	1,161	28,170
ゴルフ 場	1,740	1,661	1,579	1,405	1,449	1,435	1,290	1,465	1,379	1,324	1,261	1,187	1,158	1,167	1,107	1,103	1,071	997	987	1,105	1,021	879	1,008	1,062	29,840
肉製 品、乳 製品製 造業	1,090	1,050	996	952	1,082	983	994	1,010	973	1,019	1,000	1,018	998	945	944	954	977	907	948	996	1,007	996	1,132	1,030	24,001
その他 の廃棄 物処理 業	987	940	873	1,024	1,198	1,116	1,130	1,109	1,060	1,080	887	932	981	900	899	896	821	870	783	778	890	1,071	1,009	1,003	23,237
水産食 料品製 造業	1,534	1,622	1,577	1,473	1,407	1,348	1,330	1,295	1,275	1,199	1,098	1,099	1,210	1,080	998	1,040	1,051	1,014	971	935	958	1,000	1,014	934	28,462
プラス チック 製品製 造業	1,205	1,165	1,197	988	1,074	1,025	1,039	1,023	1,080	1,069	828	839	940	888	830	867	853	892	908	972	884	861	971	923	23,321
その他 の製造 業－そ	1,282	1,278	1,283	1,200	1,160	1,237	1,141	1,142	1,065	1,036	997	917	920	911	839	887	827	794	859	958	941	905	877	906	24,362

その他																										
その他の接客 娯楽業 －その他	1,029	994	1,059	1,031	1,057	1,056	1,020	1,070	1,078	1,215	1,130	1,020	1,001	1,056	951	892	966	916	956	1,045	1,018	896	979	872	24,307	
倉庫業	340	365	373	386	406	392	386	422	437	464	411	398	444	497	513	502	559	548	620	615	666	685	781	821	12,031	
バス業	568	551	595	594	627	694	714	723	735	765	723	784	814	806	827	894	818	885	849	947	885	724	803	811	18,136	
木材伐 出業	1,974	1,869	1,700	1,589	1,641	1,590	1,449	1,405	1,416	1,398	1,309	1,395	1,340	1,179	1,088	1,046	1,054	1,049	857	898	816	824	827	767	30,480	
道路建 設工事 業	2,087	1,905	1,754	1,508	1,350	1,282	1,233	1,029	902	930	868	768	821	794	792	806	767	709	744	695	743	747	862	743	24,839	
保険業	1,131	1,195	1,202	1,123	1,117	1,007	952	1,071	1,021	952	954	982	993	995	855	833	857	886	918	845	800	697	782	691	22,859	
セメン ト・同 製品製 造業	1,406	1,371	1,362	1,189	1,044	1,025	951	916	895	819	635	605	596	676	754	729	615	637	620	677	676	677	728	665	20,268	
建築設 備工事 業	1,192	1,201	1,261	1,127	1,134	1,015	960	956	881	751	669	769	779	709	778	730	768	690	620	628	682	697	828	656	20,481	
その他 の清 掃・と 畜業	1,091	1,086	1,106	959	950	886	852	858	774	810	714	698	730	733	731	710	726	721	656	715	686	763	691	643	19,289	
電気通 信工事 業	940	825	852	758	698	730	655	696	679	713	627	627	657	607	634	622	560	509	583	567	572	573	677	567	15,928	
クリー ニング 業	497	450	509	477	486	501	490	522	532	517	463	486	487	458	499	461	523	529	548	559	574	560	528	538	12,194	

その他の医療保健業	144	173	205	227	219	246	241	287	303	317	320	289	330	368	351	300	308	306	321	342	395	497	872	528	7,889
自動車整備業	1,022	976	915	822	806	779	766	771	711	626	617	587	643	593	554	551	526	555	593	554	585	586	556	517	16,211
その他の電気機械器具製造業	676	733	634	581	563	655	553	640	657	578	356	465	440	429	385	377	382	428	439	457	455	428	506	511	12,328
燃料小売業	760	650	736	688	673	641	628	548	584	542	466	443	557	513	476	478	446	462	476	544	509	469	556	499	13,344
紙加工品製造業	779	755	775	776	748	685	622	621	645	598	486	524	489	535	481	457	435	474	470	465	474	448	489	496	13,727
その他の木材・木製品製造業	1,351	1,342	1,219	949	1,035	933	917	891	819	727	620	611	615	610	592	588	556	556	523	537	507	453	460	486	17,897
製材業	1,941	1,775	1,561	1,284	1,266	1,212	1,136	960	951	820	693	686	680	654	593	615	542	487	528	510	506	455	496	481	20,832
一般診療所	92	109	118	128	164	177	168	187	205	201	209	243	248	230	256	285	275	285	296	319	330	441	855	449	6,270
機械器具設置工事業	729	775	777	676	667	648	657	644	666	653	546	518	519	531	538	553	473	499	505	529	527	495	580	421	14,126
その他の林業	1,217	1,214	1,274	1,210	1,233	1,106	916	785	884	859	997	968	884	718	635	565	565	512	457	444	432	451	408	409	19,143
金属プレス製品製造業	906	956	796	756	706	793	682	669	656	577	402	452	415	455	403	473	428	403	419	439	424	353	445	406	13,414

農業保 存食料 品製造 業	594	522	580	503	464	492	507	481	480	486	454	462	428	443	433	401	382	384	446	459	395	379	394	398	10,967
その他 の飲食 店	349	402	429	397	460	424	469	493	479	515	489	430	447	440	463	459	458	427	437	481	452	404	367	388	10,559
自動車 小売業	241	272	265	273	270	255	282	264	277	271	275	255	261	315	308	321	256	299	287	393	342	344	454	385	7,165
特定貨 物自動 車運送 業	755	629	544	582	650	497	524	531	473	446	337	402	385	403	423	432	375	368	371	398	398	429	418	381	11,151
電子機 器用・ 通信機 器用部 品製造 業	436	500	447	389	398	389	397	367	406	376	279	303	332	292	274	306	282	312	308	327	298	342	464	379	8,603
印刷業	820	821	765	735	640	666	593	600	579	550	565	485	466	433	418	426	368	368	360	381	363	374	370	375	12,521
その他 の道路 貨物運 送業	432	493	458	393	487	507	574	536	464	448	344	368	363	341	366	347	338	347	321	353	311	316	345	373	9,625
鉄道・ 軌道業	327	304	277	275	325	338	324	348	337	316	319	307	303	341	339	297	289	286	315	310	315	331	501	349	7,773
公園・ 遊園地	146	144	225	192	145	150	138	137	130	160	219	176	201	226	185	199	234	255	289	307	367	199	220	332	4,976
その他 の化学 工業	467	434	393	336	351	340	351	346	337	304	282	289	282	259	240	265	259	259	311	317	308	338	384	324	7,776









軽電機 製造業	233	196	242	232	197	212	208	204	182	214	132	159	166	126	123	117	120	147	139	149	136	98	129	129	3,990
その他 の保健 衛生業 －その 他	69	100	111	129	149	201	199	177	145	191	141	171	171	179	175	131	114	116	99	128	138	121	142	129	3,426
官公署	157	136	144	152	179	134	257	140	104	100	94	98	95	108	78	89	65	87	102	101	100	112	141	128	2,901
酒類製 造業	186	181	187	156	157	162	154	173	153	144	136	119	136	107	106	121	114	133	112	136	129	108	111	116	3,337
橋梁建 設工事 業	264	290	255	273	216	182	172	171	189	176	144	152	150	120	151	134	139	128	147	133	116	130	119	114	4,065
非鉄金 属精 練・圧 延業	190	193	150	185	142	143	135	167	154	135	126	111	124	93	104	103	105	106	95	105	110	108	112	111	3,107
重電機 製造業	99	124	100	99	104	104	113	118	102	117	77	84	90	101	83	92	93	89	91	87	83	104	100	111	2,365
飲料 （酒類 を除 く）製 造業	145	152	133	143	125	133	125	127	151	127	105	107	108	108	101	93	90	108	98	119	104	105	135	109	2,851
自動車 教習所	94	104	79	80	79	85	94	92	86	76	70	57	61	73	73	61	69	60	71	73	84	79	115	109	1,924
貨物軽 自動車 運送業	64	89	92	100	116	124	113	117	126	111	92	96	81	91	84	100	96	89	91	96	78	116	115	107	2,384
非鉄金 属鑄物 業	168	178	210	163	132	168	149	167	170	159	103	122	111	112	120	102	107	118	121	128	109	85	104	106	3,212

浴場業	58	58	64	73	80	93	88	111	129	92	113	101	95	96	101	94	101	95	148	141	108	118	98	106	2,361
ガラス・同製品製造業	182	183	171	151	182	182	150	151	151	136	103	110	126	117	118	99	108	96	109	100	102	97	113	103	3,140
採石業	307	245	248	200	208	162	193	174	175	135	135	120	116	105	142	142	113	102	126	113	107	118	113	101	3,700
その他の映画・演劇業	52	46	41	57	50	44	41	53	39	54	49	50	47	59	39	53	63	49	41	56	57	49	75	100	1,264
砂防工事業	345	321	261	236	226	181	185	148	153	135	120	106	115	109	122	111	71	65	73	84	84	76	90	92	3,509
情報処理サービス業	55	53	42	52	52	64	51	38	58	62	61	64	60	80	72	71	81	79	92	103	100	104	155	92	1,741
外衣下着製造業	217	169	151	151	144	127	113	109	119	100	106	95	72	105	102	81	71	62	73	76	78	131	80	85	2,617
陶磁器・同関連製品製造業	161	181	167	143	135	130	100	120	101	94	58	66	61	81	75	71	64	68	68	62	71	53	67	77	2,274
その他の運輸交通業－その他	71	68	69	70	87	88	69	83	77	80	66	73	85	67	73	92	77	72	76	76	80	67	72	77	1,815
その他の家具・装	224	247	196	195	228	170	175	162	153	135	107	106	102	117	96	99	92	80	75	82	92	95	72	74	3,174



料製造業	90	74	82	67	65	73	79	78	73	86	66	65	75	45	55	53	45	68	46	60	51	40	70	55	1,561
一般港湾運送業	146	120	108	101	125	104	87	86	88	90	58	67	79	72	70	56	56	51	76	72	66	58	80	54	1,970
その他の道路旅客運送業	36	32	40	36	50	38	39	43	45	52	30	33	45	43	49	34	42	44	61	59	41	43	49	54	1,038
織物業	177	150	140	114	119	108	98	101	85	66	77	56	70	56	67	69	54	59	68	64	66	45	41	53	2,003
計量器測定器製造業	68	81	82	68	71	54	62	62	69	61	49	52	56	42	48	44	52	36	55	49	48	32	40	51	1,332
洋食器・刃物製造業	109	93	101	94	92	81	85	60	70	73	47	56	50	43	48	53	44	41	48	45	45	42	37	44	1,501
石油製品・石炭製品製造業	86	79	94	72	54	87	75	63	59	54	58	71	71	54	60	71	42	43	58	47	52	56	67	42	1,515
ガス業	84	86	95	100	83	49	69	46	57	58	48	41	48	37	40	38	42	37	33	45	48	50	58	42	1,334
理容業	19	23	21	20	31	27	19	28	29	28	19	27	30	21	20	25	23	31	35	35	28	31	38	40	648
光学機械・レンズ製造業	57	73	54	71	61	72	68	74	73	72	38	40	58	51	38	38	41	42	45	47	54	43	43	38	1,291
家具・建具・じゅう器等卸売業	71	59	79	70	63	62	59	56	49	49	39	32	31	52	33	41	33	33	40	42	43	50	44	38	1,168







の石炭 鉱業	3	1	3	1	1	1	1	1	2		3		3	1	2	1	1	2	2				1	2	32
一般石 炭鉱業	58	45	47	1	4	1	4	1	1	2		2	1	2	4	1			1	6			1	1	183
火葬業	10	10	8	7	4	6	9	5	6	8	8	6	8	4	8	5	8	5	4	8	3		7	1	148
金属鉱 業	9	7	7	6	7	7	4	1	2	4	1	5		3	1	2	1	1	1	1	2	1			73
石油等 鉱業	2	1	1	1			1		2	2	1	2	1	1	3			1					1		20
全産業	141,055	139,974	140,149	132,339	132,936	132,248	133,050	134,298	131,478	129,026	114,152	116,733	119,622	119,576	118,157	119,535	116,311	117,910	120,460	127,329	125,611	131,156	149,918	132,355	3,075,378

出典：<https://anzeninfo.mhlw.go.jp/user/anzen/tok/anst00.html>（職場のあんぜんサイト）

[https://www.jisha.or.jp/international/topics/202211\\_09.html](https://www.jisha.or.jp/international/topics/202211_09.html)に戻る。