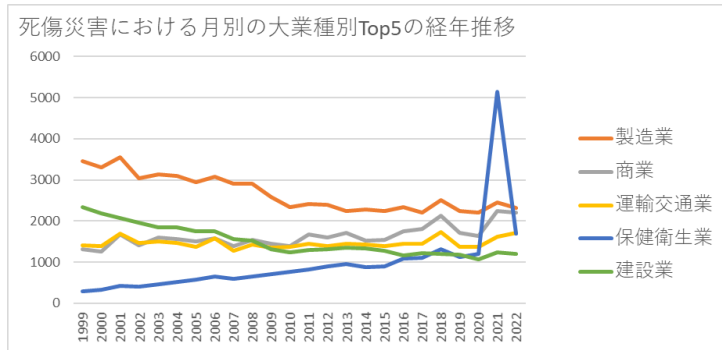
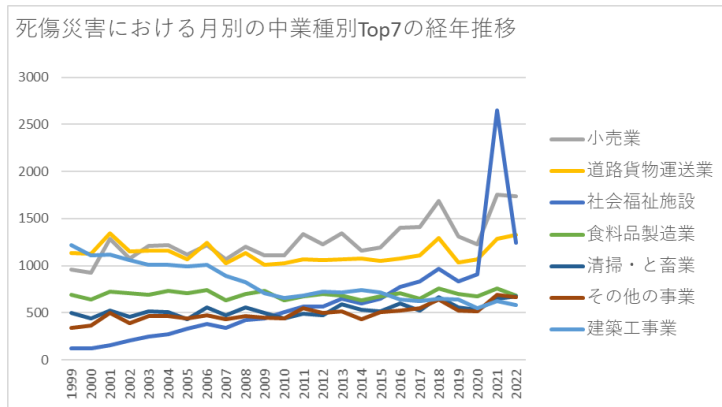


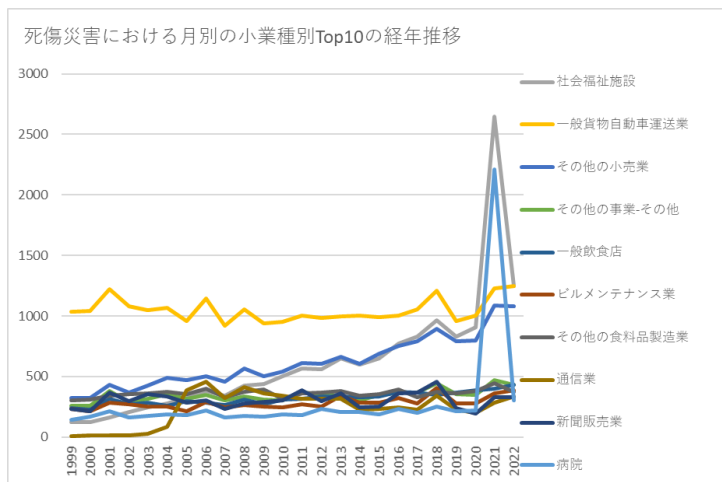
発生月別の1月の死傷災害の業種別（大中小）の経年推移（1999-2022年）



発生月別の1月の死傷災害の大業種別Top5の経年推移（1999-2022年）



発生月別の1月の死傷災害の中業種別Top7の経年推移（1999-2022年）



発生月別の1月の死傷災害の小業種別Top10の経年推移（1999-2022年）

発生月別の1月の死傷災害の大業種別の経年推移（1999-2022年）

大業種	1999	2000	2001	2002	2003	2004	2005	2006	2007	2008	2009	2010	2011	2012	2013	2014	2015	2016	2017	2018	2019	2020	2021	2022	計
製造業	3,466	3,314	3,547	3,035	3,134	3,100	2,945	3,074	2,900	2,900	2,591	2,343	2,424	2,402	2,237	2,290	2,252	2,341	2,209	2,509	2,251	2,216	2,456	2,326	64,262
商業	1,312	1,259	1,668	1,416	1,607	1,569	1,502	1,575	1,395	1,537	1,454	1,388	1,680	1,596	1,723	1,523	1,538	1,749	1,800	2,127	1,708	1,630	2,250	2,209	39,215
運輸 交通業	1,405	1,383	1,696	1,466	1,496	1,474	1,375	1,583	1,283	1,427	1,348	1,377	1,456	1,399	1,454	1,438	1,392	1,458	1,456	1,742	1,364	1,374	1,623	1,717	35,186
保健 衛生業	285	331	426	407	472	529	577	654	589	660	707	768	824	896	947	877	905	1,094	1,110	1,309	1,134	1,203	5,148	1,686	23,538
建設業	2,349	2,188	2,069	1,962	1,855	1,854	1,747	1,749	1,556	1,524	1,309	1,243	1,291	1,309	1,353	1,339	1,281	1,159	1,215	1,193	1,188	1,060	1,241	1,204	36,238
接客 娯楽	648	557	806	688	761	637	722	714	639	764	671	708	772	725	744	720	712	758	739	839	744	779	809	839	17,495

業																									
その 他の 事業	349	371	525	404	484	485	455	489	455	490	474	443	556	533	531	456	519	539	570	675	543	538	716	699	12,299
清 掃・ と畜 業	500	438	522	458	516	506	429	561	475	556	499	442	491	472	590	536	517	601	524	665	556	535	648	678	12,715
通信 業	9	13	13	14	28	86	387	456	325	414	358	339	314	318	316	223	234	247	227	339	229	199	286	337	5,711
農林 業	291	275	228	254	244	230	232	230	265	241	225	216	263	249	205	229	210	183	189	210	213	194	194	210	5,480
貨物 取扱 業	126	116	142	116	105	130	101	129	124	136	106	103	108	109	103	120	120	103	137	158	149	178	171	196	3,086
教育 研究 業	58	65	67	61	60	69	98	83	94	85	83	86	86	98	76	76	98	110	90	107	92	101	178	157	2,178
畜 産・ 水産 業	153	149	141	153	146	129	125	142	108	119	123	117	132	140	135	108	111	110	113	121	117	135	132	153	3,112
金 融・ 広告 業	142	135	166	115	157	138	118	134	119	145	122	127	131	152	129	107	110	132	137	151	116	98	141	103	3,125
鉱業	39	36	44	25	27	35	26	23	30	19	24	17	17	15	20	15	14	16	12	17	21	15	18	15	540

官公署	8	11	20	16	23	11	30	13	13	10	10	13	4	18	5	6	5	8	9	11	11	14	18	12	299
映画・演劇業	5	5	4	2	10	8	10	10	8	6	3	7	8	3	7	7	15	6	10	7	3	7	14	9	174
全産業	11,145	10,646	12,084	10,592	11,125	10,990	10,879	11,619	10,378	11,033	10,107	9,737	10,557	10,434	10,575	10,070	10,033	10,614	10,547	12,180	10,439	10,276	16,043	12,550	264,653

発生月別の1月の死傷災害の中業種別の経年推移（1999-2022年）

中業種	1999	2000	2001	2002	2003	2004	2005	2006	2007	2008	2009	2010	2011	2012	2013	2014	2015	2016	2017	2018	2019	2020	2021	2022	計
小売業	962	924	1,287	1,079	1,212	1,218	1,117	1,215	1,067	1,199	1,108	1,110	1,332	1,230	1,346	1,156	1,191	1,403	1,408	1,683	1,307	1,224	1,751	1,741	30,270
道路貨物運送業	1,137	1,123	1,343	1,152	1,160	1,159	1,070	1,244	1,023	1,131	1,005	1,023	1,069	1,059	1,071	1,078	1,050	1,080	1,110	1,297	1,035	1,069	1,287	1,327	27,102
社会福祉施設	122	122	159	206	246	277	329	378	342	424	441	504	566	563	648	597	652	774	832	967	830	907	2,650	1,246	14,782
食料品製造業	688	639	726	704	692	735	711	743	632	701	737	630	674	703	686	635	678	707	648	757	696	676	756	682	16,636
清掃・と畜	500	438	522	458	516	506	429	561	475	556	499	442	491	472	590	536	517	601	524	665	556	535	648	678	12,715

業																										
その 他の 事業	341	362	501	388	468	465	438	477	430	466	446	437	545	501	517	435	507	527	550	643	523	514	695	670	11,846	
建築 工事 業	1,218	1,106	1,119	1,058	1,013	1,006	996	1,013	895	821	707	659	680	722	718	743	714	637	626	646	644	551	628	585	19,505	
飲食 店	271	260	355	296	327	280	335	335	302	354	317	332	369	375	390	383	380	418	401	404	398	432	437	453	8,604	
医療 保健 業	156	198	245	186	206	226	228	256	217	213	240	246	227	302	269	263	236	289	255	321	275	276	2,480	416	8,226	
土木 工事 業	862	842	709	662	598	624	518	510	436	465	421	387	406	392	388	388	358	304	362	335	331	273	377	354	11,302	
通信 業	9	13	13	14	28	86	387	456	325	414	358	339	314	318	316	223	234	247	227	339	229	199	286	337	5,711	
金属 製品 製造 業	665	623	649	508	608	530	490	505	547	485	446	380	404	367	324	357	360	348	337	345	318	303	356	334	10,589	
道路 旅客 運送 業	226	217	288	257	275	268	242	276	200	235	287	288	314	278	319	296	278	333	288	375	259	239	276	320	6,634	
その 他の	269	240	241	242	244	224	233	226	225	238	181	197	205	195	247	208	209	218	227	212	213	236	236	265	5,431	

建設業																									
卸売業	247	213	273	217	270	224	270	235	210	224	193	179	217	226	246	220	207	210	234	261	220	237	280	258	5,571
その他の接客娯楽業	226	173	271	218	255	191	242	216	194	201	215	231	225	208	230	187	193	199	179	251	178	188	226	220	5,117
その他の製造業	265	227	271	217	221	232	223	237	220	218	206	192	192	188	175	207	184	190	183	204	193	209	197	211	5,062
その他の商業	98	114	98	105	115	117	98	113	97	106	144	87	117	131	123	135	120	126	142	168	170	152	193	193	3,062
化学工業	239	259	215	189	207	200	202	214	189	230	182	187	175	158	147	171	139	179	187	204	155	170	183	175	4,556
旅館業	151	124	180	174	179	166	145	163	143	209	139	145	178	142	124	150	139	141	159	184	168	159	146	166	3,774
機械器具製造業	234	203	260	212	215	200	212	236	211	210	159	146	176	179	144	128	144	132	129	167	135	140	153	162	4,287
陸上貨物取扱	82	66	89	71	70	90	66	96	92	100	73	76	79	83	88	87	92	80	113	131	111	145	143	162	2,285

(精密機械を除く) 器具製造業	196	166	202	178	172	167	170	202	176	169	123	126	139	149	116	111	127	108	107	139	109	113	127	130	3,522
木造家屋建築工事業	509	438	423	361	321	352	368	348	268	234	206	203	158	212	204	228	181	177	175	176	173	127	154	124	6,120
バス業	64	49	68	69	66	79	63	105	68	71	93	99	108	100	108	113	94	105	95	126	84	73	104	122	2,126
農業	59	56	54	64	47	51	42	75	66	62	73	62	76	76	82	73	84	83	81	97	95	103	104	117	1,782
畜産業	101	94	95	100	105	87	94	103	78	75	81	83	87	99	88	80	77	84	87	95	92	111	115	112	2,223
自動車・同付属品製造業	111	109	125	119	138	137	129	147	161	134	87	83	101	96	82	107	86	105	99	114	101	104	107	93	2,675
その他の接客 娯楽業 ーその他	103	71	116	109	120	90	115	101	102	113	117	124	113	117	115	89	97	103	96	133	78	109	111	92	2,534
パン、菓子製造業	107	79	112	80	95	101	98	100	96	105	101	91	91	100	84	81	100	105	113	119	118	97	96	92	2,361
ゴルフ場	115	94	132	96	124	92	111	105	88	75	85	97	100	76	90	79	71	71	62	94	77	56	84	90	2,164
その他の製造	107	84	124	89	83	106	87	92	84	85	93	71	73	76	77	87	73	73	71	75	83	91	84	84	2,052

の清 掃・と 畜業	87	69	83	56	85	82	58	88	70	88	62	53	62	64	73	53	48	59	53	70	70	61	56	59	1,609
木材伐 出業	154	138	114	105	123	113	121	93	128	110	80	83	111	122	89	98	82	70	69	86	72	53	52	58	2,324
建築設 備工事 業	88	94	90	92	78	84	69	71	68	54	58	65	57	50	62	54	64	59	55	53	47	48	60	58	1,578
自動車 整備業	82	83	82	62	71	60	65	75	59	62	43	56	58	55	30	52	42	55	53	49	51	56	45	57	1,403
倉庫業	26	34	30	37	31	41	19	32	31	28	35	20	33	41	38	35	40	36	54	46	49	52	65	57	910
電気通 信工事 業	72	66	71	64	58	66	57	61	49	63	54	47	42	48	58	47	43	38	42	42	45	42	63	56	1,294
セメン ト・同 製品製 造業	109	117	131	111	91	92	63	75	87	81	58	66	68	65	60	76	51	56	63	84	61	54	73	54	1,846
一般診 療所	6	11	16	10	12	14	20	12	32	11	19	31	21	29	22	24	29	36	30	41	29	27	135	53	670
その他 の木 材・木 製品製 造業	104	103	113	76	65	73	77	83	71	71	56	48	46	53	49	55	46	58	42	50	47	44	44	52	1,526
鉄道・ 軌道業	25	22	30	33	36	27	36	35	27	37	32	40	53	33	45	33	34	27	35	35	44	30	39	52	840

具設置 工事業	56	52	62	48	53	40	58	38	54	46	40	37	47	37	42	49	42	34	43	41	37	47	46	39	1,088
自動車 小売業	15	28	35	21	29	29	20	36	27	25	18	22	25	31	33	30	32	27	39	46	39	33	55	38	733
公園・ 遊園地	8	8	23	13	11	9	16	10	4	13	13	10	12	15	25	19	25	25	21	24	23	23	31	38	419
その他 の林業	78	81	60	85	74	66	69	62	71	69	72	71	76	51	34	58	44	30	39	27	46	38	38	35	1,374
金属プ レス製 品製造 業	76	64	54	52	60	73	44	60	55	47	23	35	33	31	27	33	41	32	36	35	38	38	60	35	1,082
印刷業	68	52	50	55	48	48	49	45	42	40	46	37	41	32	30	29	35	33	28	35	27	32	37	34	973
造船業	67	54	58	46	51	58	50	53	54	65	71	38	35	34	37	27	37	28	37	40	33	29	27	33	1,062
その他 の道路 貨物運 送業	30	34	58	24	46	42	54	49	48	33	30	30	20	33	26	26	28	31	21	37	28	26	26	30	810
河川土 木工事 業	46	49	44	49	36	40	24	31	27	36	30	31	20	18	28	23	22	15	21	26	20	20	23	30	709
派遣業	8	9	24	16	16	20	17	12	25	24	28	6	11	32	14	21	12	12	20	32	20	24	21	29	453
港湾荷 役業	27	34	36	30	28	30	30	23	19	20	23	17	19	21	7	25	22	18	14	16	30	24	20	27	560
上下水 道工事 業	139	146	107	88	81	103	92	56	63	73	42	47	39	48	41	31	39	31	31	39	30	19	25	26	1,436

用機械 等製造 業	24	30	40	32	29	32	28	26	23	18	22	17	16	18	17	19	19	22	18	20	22	19	17	20	548
その他 の水産 業	15	10	17	9	13	14	9	16	6	11	7	12	10	10	9	8	10	9	11	9	10	8	6	20	259
機械修 理業	31	27	32	26	25	33	31	25	32	32	21	27	15	20	19	26	17	13	13	18	19	14	22	19	557
その他 の保健 衛生業 －その 他	3	4	14	4	11	18	14	9	15	17	10	9	18	18	15	12	4	19	7	6	15	8	8	18	276
土地整 理土木 工事業	53	65	56	37	43	37	41	31	36	22	38	31	23	19	27	30	18	17	27	24	23	15	27	17	757
その他 の精密 機械器 具製造 業	34	25	44	26	31	20	33	22	20	28	19	12	20	19	17	10	10	14	14	19	17	17	16	17	504
その他 の繊維 製品製 造業	28	33	31	28	18	19	18	12	12	22	12	11	19	10	13	12	16	16	21	15	14	9	12	17	418
重電機 製造業	7	11	6	6	15	10	10	10	12	4	9	6	5	13	6	8	6	6	7	10	6	10	8	17	208

情報処 理サー ビス業	4	2	3	1	11	6	7	2	8	5	8	8	7	12	7	8	6	7	13	12	12	11	8	17	185
医薬品 製造業	11	12	9	9	11	12	9	8	16	9	14	10	15	8	10	14	6	16	10	12	14	16	12	16	279
軽電機 製造業	22	14	23	18	15	23	26	24	18	15	21	7	14	12	10	10	13	17	15	10	11	11	12	15	376
その他 の広 告・ あっせ ん業	4	10	12	16	12	10	10	12	11	16	22	7	9	13	17	14	12	15	16	14	21	18	19	15	325
美容業	5	6	9	9	7	8	13	11	18	5	7	10	13	8	6	11	17	8	11	12	9	13	20	15	251
酒類製 造業	25	25	20	17	23	19	18	18	16	16	18	14	21	10	14	14	13	17	8	13	12	10	14	14	389
家具・ 建具・ じゅう 器小売 業	13	14	13	10	7	11	12	14	9	9	7	8	12	9	10	7	9	12	12	14	11	7	11	14	255
自動車 教習所	14	11	7	7	5	7	12	8	8	5	8	6	6	7	5	5	10	8	8	5	8	3	14	14	191
その他 の鉄鋼 業	25	27	20	24	21	22	26	11	29	29	18	19	15	13	11	15	15	11	6	8	15	13	18	13	424
パル プ・紙	32	23	25	24	24	19	21	21	15	19	25	21	18	13	9	12	8	15	14	10	12	9	11	13	413

製造業																									
合板製造業	27	29	32	23	14	23	14	17	13	14	18	10	17	20	15	7	15	9	11	12	13	11	33	13	410
銀行・信託業	22	24	22	13	16	25	18	12	20	30	24	19	27	24	30	19	19	24	29	22	20	18	34	12	523
砂防工事業	38	33	24	17	19	18	10	18	15	14	12	14	11	11	9	8	5	3	5	4	9	4	6	12	319
官公署	8	11	20	16	23	11	30	13	13	10	10	13	4	18	5	6	5	8	9	11	11	14	18	12	299
ガラス・同製品製造業	9	13	15	5	8	17	11	17	8	20	7	15	9	6	6	8	16	9	13	11	7	7	12	12	261
非鉄金属精練・圧延業	20	9	16	10	11	14	7	13	14	10	13	8	7	14	8	6	15	7	9	4	10	10	5	12	252
鉄道軌道建設工事業	22	10	15	10	6	10	6	8	4	4	9	7	4	6	7	6	9	12	7	5	6	5	8	12	198
貨物軽自動車運送業	8	4	9	7	9	10	6	11	9	4	5	8	5	9	8	15	4	6	8	6	13	7	7	12	190
木製家具製造業	66	58	50	43	48	40	28	39	25	26	36	20	24	17	27	38	23	12	19	24	16	19	20	11	729
橋梁建設工事	25	25	26	19	25	41	9	15	8	12	18	17	14	21	9	12	8	5	17	8	6	9	11	11	371

器・同 関連製 品製造 業	20	15	10	5	14	15	6	12	8	8	3	10	7	5	8	4	7	8	4	5	4	6	7	9	200
各種商 品卸売 業	62	47	44	35	37	33	36	24	23	23	14	17	9	14	18	14	15	9	17	7	6	12	5	8	529
非鉄金 属鑄物 業	10	12	12	14	8	22	15	19	9	15	5	6	8	12	7	9	14	12	8	9	12	7	7	8	260
化学肥 料製造 業	14	5	11	5	3	6	5	5	6	3	5	4	9	5	5	7	5	5	5	7	3		6	8	137
その他 の映 画・演 劇業	4	1	2	1	10	5	6	5	7	4	3	5	6	2	4	5	10	3	6	5	3	5	11	8	121
その他 の道路 旅客運 送業	2	6	3	4	5	1	1	2	3	4	5	2	4	3	6	1	4	8	9	8	5	7	5	7	105
建具製 造業	24	25	35	26	15	15	23	11	14	15	9	10	11	10	8	9	12	11	5	14	7	10	7	6	332
浴場業	4	7	8	11	9	8	6	11	15	6	16	9	13	13	15	5	13	12	16	15	14	12	10	6	254
港湾海 岸工事 業	16	16	21	22	15	11	5	8	7	8	10	10	7	2	6	7	9	9	9	4	8	11	8	6	235

砂利採 取業	11	10	18	6	13	11	3	8	8	5	12	3	7	5	4	4	6	3	4	5	9	5	6	6	172
その他 の印 刷・製 本業	4	5	9	7	10	13	3	18	6	6	8	5	4	7	6	4	3	6	6	5	5	7	7	6	160
鉄道車 両・同 部分品 製造業	2	5	6	6	4	5	5	3	3	5	5	2	7	2	6	6	1	5	5	4	4	4	5	6	106
ソフト ウェア 業	3	1	2	1	1	1	2	1	12	2	5	4	5	2	1	2	3	6	3		3	4	8	6	78
採石業	21	16	18	15	11	16	16	11	18	11	10	11	9	8	12	8	5	10	8	11	9	9	10	5	278
織物業	10	12	12	6	10	12	7	12	6	3	6	4	7	6	4	8	4	8	5	3	3	4	3	5	160
その他 の運輸 交通業 ーその 他	6	6	10	6	4	7	4	5	6	5	5	7	10	8	4	8	6	4	2	9	3	7	8	5	145
ガス業	4	6	9	7	7	2	8	5	5	6	5	3	5	5	5	2	8	3	4	3	3	3	10	5	123
光学機 械・レ ンズ製 造業	2	4	6	5	7	6	6	6	5	8	5	6	9	6	3	4	2	5	2	4	6	4	5	5	121
石油製 品・石	4	9	7	3	7	8	4	8	3	2	3	4		6	4	6	1	6	1	2	5	7	7	5	112

炭製品 製造業																									
と畜業	6	8	6	6	4	3	1	4	6	8	3	2	5	2	5	7	6	7	5	3	2	4	4	5	112
その他 の家 具・装 備品製 造業	18	21	10	14	16	10	11	13	17	9	8	7	7	8	8	10	7	9	3	7	11	9	5	4	242
一般港 湾運送 業	14	15	16	11	7	8	2	8	9	13	7	8	8	4	6	6	5	2	8	10	6	7	5	4	189
トンネ ル建設 工事業	14	6	13	9	10	6	13	10	8	10	15	1	7	7	4	4	7	8	5	4	5	5	10	4	185
ねじ等 製造業	4	5	11	5	10	6	4	5	9	8	7	5	5	9	5	5	5	7	13	6	4		2	4	144
電気業	5	3	8	3	7	4	12	3	2	2	5	9	3	3	8	2	6	3	5	8	6	3	4	4	118
その他 の金融 業	6	5	5	6	9	7	3	5	4		7	8	2	3	5	3	4	3	8	4		4	6	4	111
水運業	3	4	4	1	5	2	4	5	1	4	3	4	4	4	2	7	6	4	5	6	1	7	2	4	92
紡績業	13	11	10	6	5	6	1	4	4	3	3	4	3		3	5	5	1	3	4	2	1	7	3	107
家具・ 建具・ じゅう 器等卸 売業	7	3	7	3	10	7	6	6	4	4	3	2	1	3	2	6	1	4	6	1	4	6	6	3	105

同製品 製造業	13	8	8	5	7	6	10	7	6	7	5	4	4	7	5	4	5	3	7	3	5	4	4	1	138
その他 の業業	10	9	9	6	2	5	8	6	7	10	8	2	4	4	4	5	4	6	3	4	3	4	2	1	126
洋食 器・刃 物製造 業	12	5	9	5	7	10	13	1	8	4	4	4	7	4	1	4	3	2	4	2	6	6	4	1	126
旅行業	2	2	2	1	5	3	2		3	6	4	3	4	3	3	4	7	4	5	10	5	3	2	1	84
化学織 維製造 業	6	4	4	9	4	4	1	3	2	2	3	5	2	6	2	4	4	3	3	2		3	2	1	79
耐火物 製造業	7	7	7	3	1	2	2	7	2	2	2	2	1	3	1	3	2	2	2	3	1		2	1	65
映画製 作・配 給業	1	3	2	1		3	4	3	1	1		2	2	1	2	2	4	2	4	2			3	1	44
その他 の鉱業 ーその 他				2	1	5	3	3	3	1		1		1	3		1	2		1	2	1		1	31
たばこ 製造業	2	1	1	3	3	1	2	3	1	1	1	1					1			1	1			1	24
その他 の電 気・ガ ス・水	1		1	1	1	2	1	1			2						3	1	1	1	1			1	18

道業																									
その他の石炭 鉱業			2								1												1	4	
製本業	10	7	9	10	12	9	13	12	8	14	6	9	10	9	6	2	7	3	7	6	7	1	2	179	
製糸業	5	2	2	1	1	1	3	1				2		1		1			1			1		22	
時計・ 同部品 製造業	1				2	1	1	1	2					2	1			2	2				1	2	21
一般石 炭鉱業	5	5	2																					13	
火葬業	2		1	2		1	1	1		2										1			1	12	
映画館		1						2		1					1		1	1				2		9	
金属鉱 業		2	1			1	1			1		1												7	
石油等 鉱業			1						1						1									3	
全産業	11,145	10,646	12,084	10,592	11,125	10,990	10,879	11,619	10,378	11,033	10,107	9,737	10,557	10,434	10,575	10,070	10,033	10,614	10,547	12,180	10,439	10,276	16,043	12,550	264,653

出典：<https://anzeninfo.mhlw.go.jp/user/anzen/tok/anst00.html>（職場のあんぜんサイト）

https://www.jisha.or.jp/international/topics/202211_09.htmlに戻る。