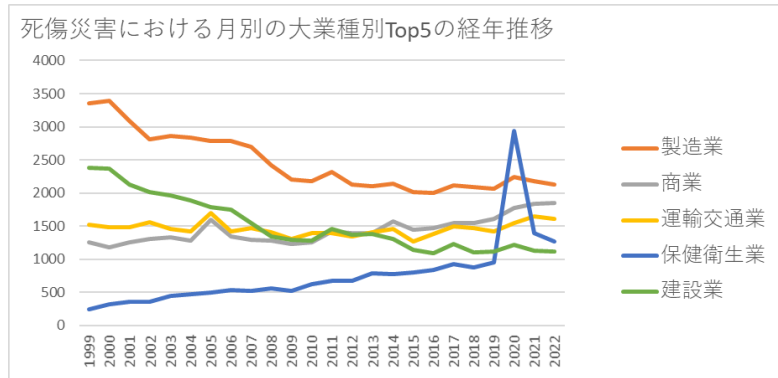
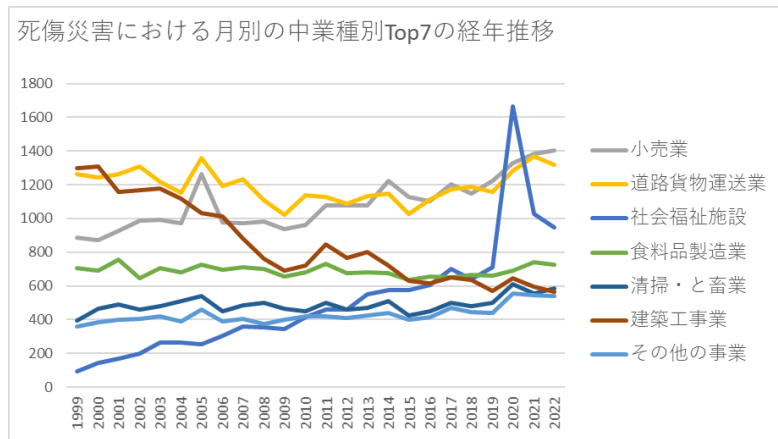


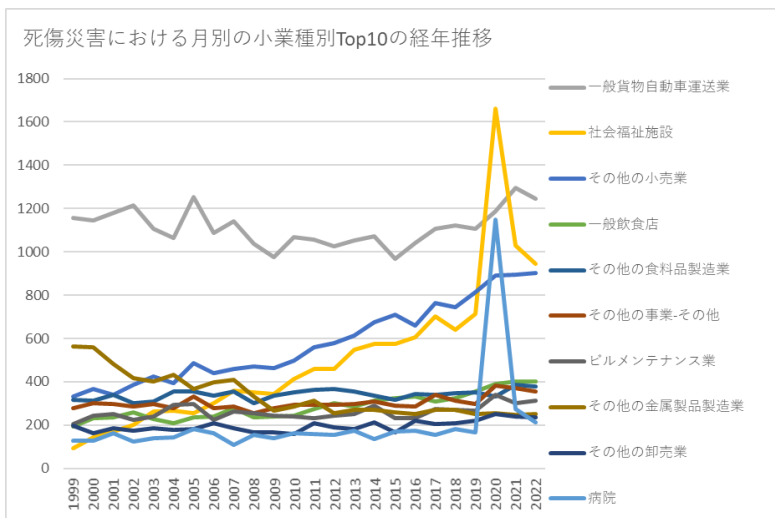
発生月別の12月の死傷災害の業種別（大中小）の経年推移（1999-2022年）



発生月別の12月の死傷災害の大業種別Top5の経年推移（1999-2022年）



発生月別の12月の死傷災害の中業種別Top7の経年推移（1999-2022年）



発生月別の12月の死傷災害の小業種別Top10の経年推移（1999-2022年）

発生月別の12月の死傷災害の大業種別の経年推移（1999-2022年）

大業種	1999	2000	2001	2002	2003	2004	2005	2006	2007	2008	2009	2010	2011	2012	2013	2014	2015	2016	2017	2018	2019	2020	2021	2022	計
製造業	3,358	3,388	3,085	2,817	2,859	2,830	2,791	2,789	2,699	2,423	2,209	2,177	2,319	2,132	2,102	2,146	2,011	1,999	2,111	2,089	2,069	2,245	2,182	2,133	58,963
商業	1,262	1,181	1,252	1,301	1,336	1,286	1,603	1,347	1,294	1,276	1,225	1,257	1,420	1,390	1,391	1,576	1,441	1,469	1,552	1,551	1,608	1,774	1,835	1,851	34,478
運輸交通業	1,523	1,480	1,485	1,561	1,458	1,417	1,694	1,417	1,473	1,406	1,303	1,393	1,395	1,349	1,406	1,463	1,275	1,389	1,491	1,477	1,425	1,544	1,650	1,608	35,082
保健衛生業	247	321	360	365	443	470	493	542	522	557	527	625	676	675	793	770	803	841	927	881	953	2,933	1,397	1,263	18,384
建設業	2,379	2,374	2,123	2,011	1,961	1,894	1,783	1,743	1,553	1,347	1,294	1,284	1,458	1,375	1,383	1,306	1,141	1,088	1,230	1,111	1,115	1,219	1,131	1,115	36,418



産・水産業	123	130	137	145	133	113	140	121	124	116	117	113	128	126	123	105	141	117	125	108	115	128	124	95	2,947
鉱業	48	41	29	36	27	19	22	19	25	14	15	17	17	13	26	19	20	13	17	21	17	21	18	16	530
官公署	9	15	10	8	9	10	18	4	5	5	10	7	6	5	6	5	3	6	10	8	8	11	7	12	197
映画・演劇業	7	5	7	2	5	8	3	5	2	2	4	5	4	9	8	11	2	6	9	3	3	5	7	10	132
全産業	10,939	11,086	10,626	10,344	10,504	10,252	11,090	10,387	10,116	9,518	9,053	9,186	9,803	9,496	9,517	9,788	9,010	9,191	9,942	9,609	9,757	12,789	11,037	10,839	243,879

発生月別の12月の死傷災害の中業種別の経年推移（1999-2022年）

中業種	1999	2000	2001	2002	2003	2004	2005	2006	2007	2008	2009	2010	2011	2012	2013	2014	2015	2016	2017	2018	2019	2020	2021	2022	計
小売業	886	870	926	989	992	973	1,265	979	973	981	936	964	1,077	1,078	1,079	1,222	1,126	1,103	1,203	1,149	1,222	1,329	1,383	1,402	26,107
道路貨物運送業	1,261	1,243	1,261	1,307	1,216	1,153	1,356	1,192	1,232	1,109	1,022	1,138	1,127	1,088	1,131	1,148	1,026	1,113	1,171	1,189	1,158	1,284	1,371	1,319	28,615
社会福祉施設	93	145	169	200	262	266	255	303	359	352	344	413	458	460	549	573	573	607	701	639	713	1,663	1,028	945	12,070



卸売業	265	199	225	210	231	207	226	237	218	182	180	175	225	199	205	227	181	237	219	228	239	267	254	252	5,288
道路旅客運送業	215	195	189	190	191	198	275	178	194	237	240	205	213	214	223	256	221	230	256	223	212	198	219	228	5,200
その他の建設業	262	270	255	247	222	276	247	274	219	194	229	196	264	194	211	231	198	188	228	212	240	232	207	225	5,521
通信業	12	4	11	14	87	70	320	407	293	321	294	313	274	336	240	258	217	217	243	217	186	237	204	209	4,984
その他の接客娯楽業	199	198	196	201	191	220	219	166	191	223	208	167	179	200	158	169	143	175	171	166	196	184	160	188	4,468
その他の商業	106	103	97	97	103	103	100	122	100	109	102	109	109	106	99	118	124	125	113	164	139	151	184	179	2,862
化学工業	216	190	189	172	172	176	200	186	179	137	156	129	182	138	136	140	134	139	165	135	140	146	160	154	3,871
陸上貨物取扱	92	106	69	76	91	74	89	106	100	76	100	77	85	85	85	105	84	99	120	128	153	143	141	151	2,435

業																									
その他の製造業	231	250	204	206	213	220	207	217	176	178	193	162	171	138	156	167	183	152	166	167	185	190	134	146	4,412
旅館業	115	134	143	139	123	128	162	143	130	136	122	123	127	118	128	113	114	127	134	129	130	155	152	146	3,171
機械器具製造業	236	240	199	200	215	201	200	215	220	153	142	149	140	125	122	115	129	127	123	103	141	105	153	136	3,889
輸送用機械等製造業	191	223	192	206	206	211	226	201	202	140	135	140	151	121	121	136	137	116	144	159	142	158	154	135	3,947
教育・研究業	42	48	61	39	55	63	64	54	57	62	58	54	60	68	68	71	60	52	87	77	88	160	100	122	1,670
農業	92	95	93	93	99	84	95	77	84	88	103	86	100	115	111	116	101	111	102	109	116	118	119	119	2,426
木材・木製品製	272	288	242	193	179	193	168	163	131	139	113	110	101	126	99	123	100	100	91	99	95	94	78	107	3,404











一般貨物自動車運送業	1,155	1,147	1,181	1,213	1,105	1,066	1,253	1,089	1,141	1,036	975	1,067	1,058	1,024	1,054	1,073	969	1,040	1,106	1,123	1,106	1,188	1,297	1,245	26,711
社会福祉施設	93	145	169	200	262	266	255	303	359	352	344	413	458	460	549	573	573	607	701	639	713	1,663	1,028	945	12,070
その他の小売業	332	367	340	387	423	394	487	440	460	471	465	496	561	580	613	676	710	659	762	745	814	891	895	903	13,871
一般飲食店	194	232	237	257	229	209	237	240	278	235	240	243	273	300	286	314	325	334	310	324	354	391	402	402	6,846
その他の食料品製造業	318	312	338	301	310	354	354	337	357	301	335	351	364	367	354	337	316	345	338	349	350	333	387	380	8,188
その他の事業-その他	278	301	296	287	298	278	333	278	284	254	277	295	295	293	297	308	291	287	338	314	299	381	369	357	7,288
ビルメンテナンス業	205	244	252	226	239	293	296	226	264	254	244	241	230	245	251	290	230	232	274	270	267	338	300	311	6,222
その他の金属製品製	562	558	482	416	400	434	365	399	409	331	268	284	313	256	270	269	257	250	269	272	251	255	249	253	8,072

造業																									
その他 の卸売 業	198	162	187	175	186	178	182	209	186	167	167	159	207	188	180	211	168	220	205	210	222	250	239	235	4,691
病院	127	129	162	125	139	142	180	162	107	155	141	164	158	153	173	135	171	173	156	181	168	1,148	273	214	4,836
通信業	12	4	11	14	87	70	320	407	293	321	294	313	274	336	240	258	217	217	243	217	186	237	204	209	4,984
その他 の建築 工事業	271	337	285	293	307	305	290	308	265	217	257	246	279	248	245	259	216	213	207	237	217	257	203	208	6,170
新聞販 売業	196	180	195	203	190	219	335	206	168	226	195	203	206	224	217	265	179	181	198	183	172	173	194	204	4,912
鉄骨・ 鉄筋コ ンク リート 造家屋 建築工 事業	359	367	343	381	351	313	325	319	288	270	170	191	256	217	237	214	190	200	209	182	176	167	164	188	6,077
各種商 品小売 業	257	245	291	316	288	295	335	251	264	217	214	193	221	184	183	185	171	171	157	144	150	159	191	186	5,268
警備業	75	77	102	113	116	108	126	107	116	117	118	123	120	117	126	127	99	117	128	121	136	160	171	176	2,896
その他 の建設 業－そ	118	135	134	129	125	161	137	158	116	92	130	104	148	109	122	144	118	124	147	144	157	147	143	156	3,198



機械を 除く) 器具製 造業	193	200	163	162	183	179	170	180	184	130	126	131	116	110	102	96	105	104	97	81	120	92	136	110	3,270
肉製 品、乳 製品製 造業	92	85	84	73	100	67	86	88	85	74	75	85	97	79	76	95	83	70	64	87	85	88	89	99	2,006
その他 の教育 研究業	33	39	53	37	46	57	57	45	52	57	51	48	52	60	59	62	54	48	80	69	83	146	95	99	1,482
自動 車・同 付属品 製造業	116	138	106	120	132	132	157	124	120	76	63	86	99	78	78	73	76	76	93	104	83	110	117	97	2,454
水産食 料品製 造業	105	127	126	113	125	101	104	117	105	136	83	77	98	85	88	80	86	87	69	69	86	114	90	95	2,366
パン、 菓子製 造業	106	103	130	79	102	86	113	106	96	101	97	109	110	86	96	104	102	97	120	99	84	96	106	93	2,421
バス業	58	42	47	56	50	57	82	55	53	77	81	61	79	65	61	86	64	78	84	75	77	83	77	93	1,641
その他 の廃棄 物処理	69	61	62	78	90	75	72	72	67	78	64	66	83	74	66	64	52	48	63	53	70	86	75	89	1,677







材・木 製品製 造業	115	112	89	76	81	72	54	71	53	52	52	43	52	58	44	56	40	33	43	43	38	38	21	40	1,376
その他 の医療 保健業	6	19	11	12	16	22	17	42	18	19	15	14	20	21	25	19	24	14	22	21	26	52	48	40	543
自動車 整備業	77	68	65	53	67	64	44	66	58	37	47	34	34	43	46	42	52	46	43	47	49	48	38	39	1,207
農業保 存食料 品製造 業	49	40	43	52	42	44	44	26	43	55	47	38	42	47	56	37	28	38	46	31	35	38	45	39	1,005
電気通 信工事 業	83	62	80	67	50	65	60	58	54	52	55	44	61	51	51	49	40	33	46	41	48	46	42	36	1,274
その他 の電気 機械器 具製造 業	59	57	52	54	43	43	44	41	43	42	23	46	42	39	34	34	23	24	35	35	36	47	45	36	977
その他 の林業	91	99	95	114	80	110	54	53	77	61	75	62	51	49	50	44	40	35	30	35	35	29	31	34	1,434
その他 の道路 貨物運	48	48	30	39	35	40	50	50	37	35	18	30	33	25	30	21	26	28	19	22	27	24	23	34	772

送業																									
機械器具設置 工事業	61	73	41	51	47	50	50	58	49	50	44	48	55	34	38	38	40	31	35	27	35	39	22	33	1,049
鉄道・ 軌道業	22	27	20	19	21	34	33	29	27	33	24	18	32	24	27	32	19	22	35	29	25	45	39	33	669
金属プ レス製 品製造 業	63	68	56	51	52	57	40	43	53	35	31	37	28	39	25	43	24	28	37	30	35	32	31	28	966
特定貨 物自動 車運送 業	53	42	44	42	67	39	42	40	41	31	21	30	26	31	41	49	21	34	40	33	23	52	44	28	914
河川土 木工事 業	44	30	43	36	35	23	19	18	14	14	18	21	25	13	16	20	20	14	22	11	23	25	16	27	547
印刷業	58	57	61	44	48	49	45	46	36	43	46	23	34	38	24	36	23	36	27	30	21	42	29	25	921
その他 の飲食 店	25	38	19	23	30	37	49	22	35	27	34	37	23	27	34	30	29	27	43	29	31	50	24	24	747
上下水 道工事 業	130	118	93	87	72	78	46	83	61	48	29	32	29	31	42	25	27	36	27	22	28	21	37	23	1,225
公園・	9	10	20	13	8	17	6	7	11	13	21	11	18	20	12	12	14	19	20	22	30	16	21	23	373



有機化学工業製品製造業	24	26	27	20	23	27	19	21	24	15	27	19	20	14	14	20	19	13	16	11	14	14	14	19	460
航空業	17	9	6	36	20	18	13	6	11	15	13	19	8	8	12	17	5	18	19	23	18	5	10	19	345
合板製造業	20	26	21	26	20	22	23	20	16	14	11	18	7	12	23	12	15	22	13	17	13	6	13	17	407
その他の繊維製品製造業	20	23	21	12	17	15	21	20	23	10	10	8	15	19	14	7	10	9	16	12	10	15	11	17	355
自動車教習所	8	8	7	2	9	6	5	7	4	3	6	3	6	4	7	7	4	2	4	6	4	11	5	17	145
ゴム製品製造業	28	27	25	25	22	32	30	23	29	24	15	20	25	26	13	12	17	17	17	21	15	21	14	16	514
その他の化学工業	40	25	21	24	21	25	33	22	21	16	19	12	27	15	17	22	19	23	31	11	16	18	20	16	514
各種商品卸売業	66	31	32	31	34	25	37	23	27	12	12	15	15	7	22	10	9	13	11	17	13	11	12	15	500
その他の輸送用機械	24	16	24	24	21	23	19	31	21	13	21	10	17	15	15	17	15	11	14	22	22	18	17	15	445

等製造業																									
製鉄・製鋼・圧延業	30	13	21	31	22	28	16	23	23	24	18	14	14	22	15	17	12	14	23	15	13	6	9	15	438
その他の精密機械器具製造業	36	25	26	27	25	16	24	21	24	14	8	14	16	8	11	9	20	17	15	14	11	7	13	15	416
派遣業	11	15	12	11	22	12	12	13	16	15	9	11	25	15	19	14	16	21	23	19	25	23	23	15	397
美容業	5	8	4	3	6	3	10	8	1	2	5	7	5	6	4	9	9	3	10	10	6	24	12	15	175
漁業	33	37	38	44	32	40	31	31	45	26	33	28	26	27	18	14	31	19	27	16	17	21	16	14	664
木製家具製造業	46	43	53	33	31	37	31	33	23	25	23	28	24	22	21	17	19	20	16	19	16	15	11	13	619
橋梁建設工事業	23	33	24	23	16	17	18	17	25	11	15	21	16	14	10	14	20	11	10	13	8	7	10	13	389
その他の広告・あっせん業	13	7	13	15	21	9	4	10	13	13	9	7	13	7	11	7	8	7	18	11	13	23	19	13	284
めっき	16	18	21	19	24	15	19	16	16	25	20	18	14	14	10	14	13	13	15	12	14	20	18	12	396









道建設 工事業	10	13	12	9	10	7	7	8	11	12	7	6	8	16	13	8	3	4	15	3	13	4	12	6	217
トンネ ル建設 工事業	12	19	7	11	13	5	10	9	7	6	6	9	5	8	3	3	5	7	5	4	7	4	2	6	173
重電機 製造業	7	9	7	7	3	6	9	11	12	10	3	5	4	4	9	4	10	8	6	5	2	11	7	6	165
水運業	2	2	5	5	2	6	5	4	4	5		2	8	10	5	3		2	4	6	4	6	4	6	100
計量器 測定器 製造業		5	6	3	5	3	2	7	4	3	4		1	5	4	5	2	1	3	5	5	3	1	6	83
その他 の映 画・演 劇業	2	4	4	1	3	4	1	2	1	2	2	4		7	6	6	2	3	4	1	3	4	3	6	75
ソフト ウェア 業	1	1	1				2	2	1	2	1	3	2	4	2	2	2	2	3	2	1	3		6	43
外衣下 着製造 業	18	11	12	13	9	6	9	9	12	11	10	8	7	12	13	8	8	4	6	4	7	81	9	5	292
砂防工 事業	21	31	21	19	22	9	15	9	23	16	12	4	8	6	7	8	1	3	5	10	6	10	8	5	279
港湾海 岸工事	13	24	23	12	5	6	4	13	10	5	4	4	9	6	15	8	7	9	6	7	7	7	7	5	216

業																									
染色整理業	14	19	14	14	10	6	16	3	6	8	7	6	5	9	4	4	7	2	3	6	7	5	4	5	184
ねじ等製造業	9	5	6	5	9	7	4	3	10	6	1	7	10	3	4	7	4	4	8	3	4	2	8	5	134
情報処理サービス業	6	8	2	4	7	5	2	4	5	6	4	2	3	2	4	4	9	9	6	12	5	12	7	5	133
洋食器・刃物製造業	5	4	5	8	13	3	2	3	1	8	8	3	2	3	6	3	2	4	4	3	2	3	1	5	101
光学機械・レンズ製造業	6	7	2	6	2	3	4	7	7	4	2	2	6	2	4	3	2	5	7	3	4	3	3	5	99
その他の道路旅客運送業	3	2	2	3	1		5	7	3	7	5	1	2	5	4	1	7		4	7	5	5	3	5	87
水道業	1	2	2	2	1	2	3	4	5	2	5	1	4	6	3	4	2	3	6	4	4	3	6	5	80
その他の印刷・製本業	8	7	6	8	10	9	4	11	5	7	4	8	11	4	5	6	4	2	5	4	2	3	2	4	139

皮革・ 同製品 製造業	10	9	6	7	5	2	11	3	6	6	2	4	5	5	5	2	2	1	3	2	3	1		4	104	
鉄道車 両・同 部分品 製造業	2	5	9	3	1	5	4	2	4	4	5	3	1	2	2	8	4	4	8	4	2	5	4	4	95	
その他 の金融 業	8	3	5	7	6	2	6	4	2	4	5	4	4		1	3	2	1	4	6	1	4	4	4	90	
紡績業	7	2	3	10	3	3	5	5	8	3	1	1	2	3	2	3	4	4	2	3	3		1	4	82	
水力発 電所等 建設工 事業	2	3	4	1	2	1	2	3	5		4	3	4					2		2	4		2	1	4	49
その他 の運輸 交通業 －その 他	6	4	4	4	8	8	12	8	5	7	4	11	7	5	8	7	4	4	6	7	8	6	7	3	153	
電気業	4	4	8	4	7	5	7	4	5	3	3	7	2		4	8	1	3	5	4	4	28	5	3	128	
ガス業	8	13	4	5	4	5	10	8	4	7	3	3	4	1	6	4	3	4	3	4	1	5	7	3	119	
石油製 品・石 炭製品	4	6	6	10	6	9	3	4	3	3	4	5	1	4	1	4	5	3	6	3	6	1	8	3	108	

製造業																									
と畜業		5	5	5	5	8	3	3		7	7	6	8	3	2	5	2	2	4	3	3	3	3	3	95
化学繊維製造業	3	9	3	2	2	1	3	3	4	4	2	1	5	1		1	1	2	5		2		4	3	61
その他の港湾運送業	3	2	7		3	3	3	2		2	1	2	3	4	1	1	2		1		2	3	4	3	52
映画製作・配給業	4		3	1	2	2	2	3	1		1	1	4	2	2	5		3	4	2			4	3	49
理容業		1		2	4		2	1	2	2	2	2	4	1	4		1	1	7		2	3	2	3	46
旅行業		1	1	2	2	4		1		4	2	3	2	2	1	2	2	1	2	1	1	2	2	3	41
その他の家具・装備品製造業	18	20	14	15	15	12	13	15	11	9	4	7	9	11	8	2	6	3	9	6	7	5	5	2	226
織物業	12	13	6	11	7	12	10	11	4	4	5	3	6	6	5	7	5	5	3	7	9	2	1	2	156
家具・建具・じゅう器等卸売業	1	6	6	4	11	4	7	5	5	3	1	1	3	4	3	6	4	4	3	1	4	6	3	2	97
製本業	7	11	9	4	5	4	8	7	10	12	7	5	5		3	3	4	3	7	3	6	2	2	1	128

塗料製造業	4	5	4	4	2		4	4	3	2	4	1	4	1	3	3	3	2		5	2	2	5	1	68	
金属製家具製造業	5	2	1	2	5	4	2	5	5	1	1	2	2	1	3	6	2	1	3	2		8		1	64	
耐火物製造業	2	5	3	1	2	4	4	3	2	5	1	3	1	1	1	2	2	3	1	2		4	4	1	57	
その他の電気・ガス・水道業			1	1	1	1		2		1			1		1	1			1				2	1	14	
映画館	1	1				2					1								1			1		1	8	
その他の窯業	14	10	5	10	5	10	12	7	4	3	1	5	4	1	2	1	2	4	3	4	3	2	4		116	
その他の土石採取業	6	2		1	4	3	3	2	1		1	2	3		1	2			4	5		1	1		42	
その他の鉱業－その他		3	3		1					3	3	2	1	1	1	2	1		1	1	5	2		1	1	32
証券業・商品取引		4	2		2					1	1	1	3		1	2	1			3	1			1	23	

