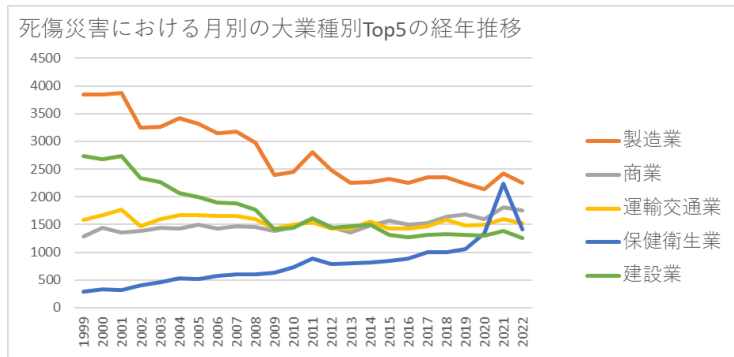
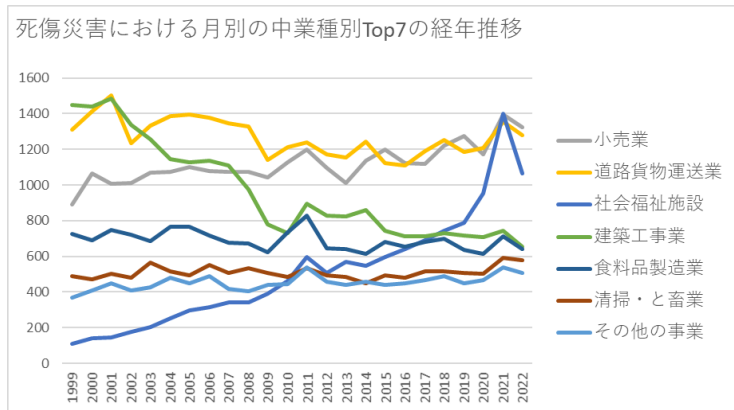


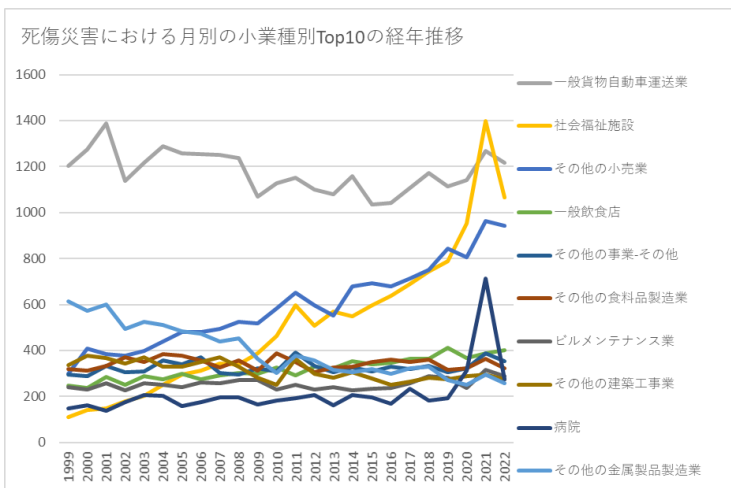
発生月別の3月の死傷災害の業種別（大中小）の経年推移（1999-2022年）



発生月別の3月の死傷災害の大業種別Top5の経年推移（1999-2022年）



発生月別の3月の死傷災害の中業種別Top7の経年推移（1999-2022年）



発生月別の3月の死傷災害の小業種別Top10の経年推移（1999-2022年）

発生月別の3月の死傷災害の大業種別の経年推移（1999-2022年）

大業種	1999	2000	2001	2002	2003	2004	2005	2006	2007	2008	2009	2010	2011	2012	2013	2014	2015	2016	2017	2018	2019	2020	2021	2022	計
製造業	3,849	3,842	3,869	3,254	3,264	3,414	3,314	3,146	3,182	2,982	2,398	2,451	2,813	2,477	2,256	2,266	2,317	2,246	2,353	2,355	2,242	2,134	2,416	2,257	67,097
商業	1,281	1,438	1,356	1,382	1,438	1,430	1,494	1,433	1,468	1,455	1,385	1,458	1,617	1,455	1,353	1,487	1,575	1,503	1,526	1,643	1,677	1,596	1,811	1,749	36,010
運輸 交通業	1,585	1,674	1,775	1,476	1,602	1,665	1,668	1,659	1,651	1,593	1,421	1,493	1,536	1,424	1,425	1,558	1,429	1,434	1,466	1,578	1,487	1,500	1,596	1,528	37,223
保健 衛生業	285	336	321	402	458	529	512	568	598	596	626	725	884	788	803	818	843	893	998	1,003	1,058	1,345	2,245	1,418	19,052
建設業	2,729	2,677	2,740	2,338	2,265	2,071	1,997	1,897	1,888	1,765	1,408	1,435	1,611	1,448	1,470	1,505	1,317	1,275	1,307	1,324	1,311	1,295	1,385	1,262	41,720
接客 娯楽	701	644	684	599	660	649	652	658	720	701	699	686	635	698	670	675	736	689	715	702	780	639	711	741	16,444

鉱業	33	41	56	35	26	22	29	27	27	24	19	26	20	22	16	21	17	20	16	22	18	14	18	19	588
官公署	14	10	6	8	14	7	27	11	3	10	4	7	11	8	7	4	3	5	3	12	6	13	12	10	215
映画・演劇業	6	4	8	16	7	4	6	7	8	8	11	3	9	8	8	4	11	4	1	6	9	4	9	9	170
全産業	12,162	12,447	12,577	11,179	11,485	11,701	11,747	11,474	11,604	11,102	9,887	10,227	11,300	10,252	9,832	10,059	10,047	9,867	10,292	10,542	10,367	10,418	12,401	11,013	263,982

発生月別の3月の死傷災害の中業種別の経年推移（1999-2022年）

中業種	1999	2000	2001	2002	2003	2004	2005	2006	2007	2008	2009	2010	2011	2012	2013	2014	2015	2016	2017	2018	2019	2020	2021	2022	計
小売業	891	1,065	1,005	1,011	1,068	1,074	1,099	1,076	1,073	1,075	1,042	1,129	1,200	1,097	1,010	1,136	1,198	1,123	1,118	1,219	1,274	1,173	1,397	1,325	26,878
道路貨物運送業	1,310	1,415	1,500	1,234	1,333	1,384	1,395	1,376	1,348	1,330	1,139	1,214	1,237	1,172	1,152	1,244	1,123	1,111	1,189	1,253	1,186	1,206	1,356	1,281	30,488
社会福祉施設	109	142	147	179	204	252	296	314	343	340	389	464	595	507	570	549	595	639	690	744	788	953	1,398	1,065	12,272
建築工事業	1,447	1,441	1,483	1,337	1,258	1,146	1,129	1,138	1,109	975	779	730	893	829	825	861	743	714	713	729	717	708	742	654	23,100
食料品製	726	688	750	720	686	765	768	718	675	672	621	736	828	646	641	613	682	656	681	698	635	615	712	639	16,571

その 他の 接客 娯楽 業	264	251	239	201	209	212	192	203	225	223	226	200	185	192	171	168	208	181	186	180	176	135	173	198	4,798
道路 旅客 運送 業	223	203	218	180	211	203	221	216	229	217	228	224	246	195	221	256	242	264	213	273	235	241	201	191	5,351
その 他の 製造 業	295	289	297	242	245	282	273	254	239	210	194	198	228	181	185	181	190	204	173	188	216	205	198	187	5,354
輸送 用機 械等 製造 業	220	249	250	198	222	212	266	248	270	277	157	149	165	181	164	141	150	178	168	142	154	149	180	186	4,676
化学 工業	263	258	251	210	198	206	224	223	239	223	156	180	182	167	136	164	149	141	189	185	167	166	188	181	4,646
通信 業	9	9	15	17	31	54	341	293	347	262	252	235	262	229	183	200	177	162	203	238	168	165	218	180	4,250
その 他の 商業	114	111	98	103	111	113	133	118	118	133	143	105	139	139	111	116	144	164	139	159	163	159	166	174	3,173
機械 器具	273	299	266	230	243	256	231	246	268	199	154	163	181	189	144	150	177	146	151	143	158	125	140	154	4,686

製品 製造 業	233	225	263	212	185	170	157	160	154	140	126	87	104	96	127	105	94	84	99	94	111	94	126	88	3,334
金融 業	108	156	110	108	97	114	121	107	123	118	114	126	128	124	76	99	96	85	101	99	67	107	94	74	2,552
鉄鋼 業	95	99	127	84	88	107	91	95	98	103	58	74	82	78	46	69	63	66	60	55	59	57	44	66	1,864
パル プ・ 紙・ 紙加 工品 製造 業	113	133	128	97	118	97	95	84	99	88	70	77	72	72	73	67	61	73	52	71	66	60	71	58	1,995
印 刷・ 製本 業	98	100	73	85	75	92	68	69	86	60	63	64	68	59	39	65	47	24	49	59	45	47	53	50	1,538
鉄 道・ 軌 道・ 水 運・ 航空 業	51	52	48	53	52	68	47	60	65	38	48	46	48	52	46	50	59	57	57	45	57	45	34	49	1,227
水産	61	64	67	53	60	70	40	52	53	45	32	42	62	46	44	37	44	41	42	35	25	50	38	41	1,144

業																									
非鉄 金属 製造 業	48	55	45	53	40	50	39	40	59	49	35	33	40	30	24	29	19	34	37	36	28	36	33	37	929
港湾 運送 業	57	58	51	40	53	46	46	34	47	31	27	28	43	35	33	32	34	24	26	25	30	24	26	35	885
家 具・ 装備 品製 造業	119	129	101	111	93	99	78	72	69	70	61	61	55	38	43	58	43	37	42	38	40	44	37	33	1,571
繊維 工業	80	77	68	52	35	48	44	44	30	44	26	28	47	37	20	22	26	35	42	39	29	31	25	29	958
派遣 業	8	12	11	20	14	18	9	22	20	21	7	15	16	11	19	18	20	19	27	10	19	23	25	24	408
理美 容業	7	11	7	5	16	7	14	8	13	11	8	13	18	6	13	12	15	12	13	19	10	14	20	21	293
土石 採取 業	28	38	48	32	26	22	24	24	26	23	19	23	18	22	15	19	17	19	16	21	14	14	16	18	542
その 他の 保健 衛生 業	8	10	13	13	20	24	26	34	23	26	28	24	20	17	18	14	13	21	17	29	21	15	20	18	472

他の 鉱業	3	1	3	3			5	3	1	1		3	1		1	2		1		1	4		1	1	35
石炭 鉱業	2	2	5										1										1		11
全産 業	12,162	12,447	12,577	11,179	11,485	11,701	11,747	11,474	11,604	11,102	9,887	10,227	11,300	10,252	9,832	10,059	10,047	9,867	10,292	10,542	10,367	10,418	12,401	11,013	263,982

発生月別の3月の死傷災害の小業種別の経年推移（1999-2022年）

小業種	1999	2000	2001	2002	2003	2004	2005	2006	2007	2008	2009	2010	2011	2012	2013	2014	2015	2016	2017	2018	2019	2020	2021	2022	計
一般貨 物自動 車運送 業	1,202	1,276	1,389	1,137	1,216	1,288	1,259	1,255	1,251	1,236	1,068	1,128	1,151	1,099	1,078	1,160	1,036	1,043	1,107	1,173	1,115	1,140	1,267	1,217	28,291
社会福 祉施設	109	142	147	179	204	252	296	314	343	340	389	464	595	507	570	549	595	639	690	744	788	953	1,398	1,065	12,272
その他 の小売 業	300	407	385	378	399	439	479	481	493	524	517	583	652	598	553	680	694	680	713	751	844	804	964	943	14,261
一般飲 食店	246	237	286	252	287	276	297	274	291	302	300	326	291	329	323	353	338	347	362	362	410	368	389	400	7,646
その他 の事 業-そ の他	295	289	334	306	310	356	341	369	302	295	322	308	391	333	304	327	309	328	318	334	306	321	389	355	7,842
その他 の食料 品製造	319	314	334	370	349	383	376	357	327	356	311	386	349	304	325	328	349	360	350	360	317	323	363	322	8,232

業																										
ビルメンテナ ンス業	240	230	257	228	256	249	240	262	257	270	270	230	252	230	241	225	232	237	259	288	283	236	315	290	6,077	
その他 の建築 工事業	336	377	368	342	369	329	330	350	371	328	281	251	363	297	280	305	277	252	265	280	276	290	296	275	7,488	
病院	147	160	138	175	207	204	157	177	196	195	166	182	193	207	163	206	195	170	232	183	193	311	713	273	5,143	
その他 の金属 製品製 造業	615	572	599	495	523	512	482	472	439	454	362	302	378	358	317	306	318	297	321	331	272	250	295	257	9,527	
その他 の卸売 業	188	189	198	210	199	198	214	199	228	219	171	198	245	192	202	209	197	182	241	231	213	233	212	215	4,983	
通信業	9	9	15	17	31	54	341	293	347	262	252	235	262	229	183	200	177	162	203	238	168	165	218	180	4,250	
その他 の建設 業－そ の他	185	179	168	145	178	141	174	158	158	153	113	109	139	116	119	146	152	141	171	154	165	150	177	177	3,668	
鉄骨・ 鉄筋コ ンク リート 造家屋 建築工 事業	365	370	420	418	354	313	323	351	319	295	216	175	202	243	252	241	213	199	212	200	190	192	182	167	6,412	

新聞販売業	189	232	244	237	221	222	224	248	205	212	209	244	182	236	200	218	223	196	174	213	181	166	167	163	5,006
木造家屋建築工事業	649	585	588	494	444	424	408	351	321	293	223	224	248	230	237	242	191	208	189	191	202	172	196	152	7,462
その他の土木工事業	362	342	366	286	256	258	263	203	209	199	176	215	218	166	204	183	155	146	152	183	161	152	171	152	5,178
各種商品小売業	314	305	274	288	333	308	300	270	276	249	229	217	246	184	176	162	189	162	159	167	166	125	171	149	5,419
警備業	72	117	110	95	113	118	109	117	114	107	115	129	136	114	133	126	120	111	143	142	134	139	146	148	2,908
陸上貨物取扱業	78	94	102	79	97	102	87	109	109	118	95	99	116	92	93	87	95	120	135	117	121	133	182	142	2,602
産業廃棄物処理業	82	77	100	99	92	99	94	112	105	93	103	98	109	137	106	104	126	114	121	101	119	124	137	139	2,591
機械（精密機械を除く）器具製造業	237	258	227	189	197	212	198	215	223	164	128	146	151	164	121	125	149	125	131	116	120	105	119	133	3,953
自動車・同	112	139	130	109	147	141	179	164	166	181	81	91	83	108	101	90	94	104	109	88	94	80	115	130	2,836

品製造業	72	75	72	51	71	52	51	52	62	56	45	41	39	51	45	39	32	44	32	44	35	38	44	43	1,186
製材業	183	182	163	96	124	131	107	82	107	62	66	56	67	56	56	55	56	42	55	54	35	47	36	42	1,960
機械器具設置 工事業	55	61	76	65	78	63	44	48	64	70	57	56	55	58	53	50	43	56	39	51	50	45	51	41	1,329
クリーニング業	40	44	43	50	39	45	50	52	43	42	34	43	37	32	39	34	48	47	46	43	50	49	47	41	1,038
印刷業	85	75	54	63	55	62	46	46	60	46	48	50	57	46	32	50	35	19	36	42	36	35	36	40	1,154
燃料小売業	52	67	55	65	70	66	59	45	57	40	48	50	82	42	48	42	49	45	38	48	50	34	53	37	1,242
公園・遊園地	17	9	23	18	12	14	18	15	9	14	13	13	10	20	13	12	17	18	27	16	26	10	6	37	387
その他の飲食店	24	24	24	27	38	38	30	40	42	40	32	31	41	36	29	27	40	31	28	36	43	30	27	36	794
その他の林業	110	105	86	88	85	85	71	60	62	72	86	79	74	72	65	41	56	48	34	44	37	38	28	34	1,560
土地整理土木 工事業	79	77	59	77	43	48	40	39	41	39	33	36	22	33	31	25	23	17	26	25	16	27	31	34	921
鋳物業	47	41	53	36	37	47	41	44	35	50	23	32	33	34	19	30	33	31	29	22	31	26	19	33	826
特定貨物自動車 運送	66	77	52	49	62	40	60	56	44	34	27	38	37	38	35	37	40	35	32	38	35	28	45	32	1,037

業																									
一般診療所	11	7	5	11	12	17	11	18	11	16	18	26	28	24	18	22	16	27	20	16	24	36	60	32	486
造船業	70	67	77	59	49	50	66	55	70	64	56	42	59	49	39	29	37	50	42	35	43	42	33	31	1,214
その他の医療保健業	10	17	18	24	15	32	22	25	25	19	25	29	48	33	34	27	24	36	39	31	32	30	54	30	679
金属プレス製品製造業	96	84	88	58	79	73	61	63	55	55	38	42	23	49	31	41	33	38	28	26	33	27	39	29	1,189
その他の化学工業	40	31	30	27	32	19	33	38	41	39	24	27	23	19	20	22	18	18	31	30	26	33	27	28	676
農業保存食品製造業	61	30	56	35	40	57	43	38	49	37	25	49	33	31	34	30	40	29	41	34	32	26	28	27	905
鉄道・軌道業	38	29	29	34	31	34	27	30	39	31	31	32	27	42	29	32	30	33	29	22	27	32	26	27	741
港湾荷役業	37	51	40	33	34	32	36	27	39	21	19	24	36	29	25	24	27	17	16	15	22	16	20	27	667
漁業	51	50	50	38	48	59	23	34	32	36	28	33	36	38	27	27	32	25	24	23	20	35	27	26	822
その他の道路貨物運送業	37	55	54	38	52	47	62	59	43	44	37	37	39	29	30	39	35	28	41	33	31	30	36	25	961

電子機 器用・ 通信機 器用部 品製造 業	43	48	38	38	32	38	51	29	51	31	31	26	40	27	24	26	26	28	23	37	24	31	29	25	796
河川土 木工事 業	55	76	54	26	45	46	30	38	28	30	28	34	18	27	29	20	31	24	18	21	23	23	22	24	770
自動車 小売業	21	38	28	29	25	22	25	14	26	33	29	23	27	25	24	30	26	28	23	28	24	30	34	24	636
ゴム製 品製造 業	40	45	48	30	32	33	25	29	25	25	16	25	24	24	15	13	14	11	30	24	18	18	23	24	611
派遣業	8	12	11	20	14	18	9	22	20	21	7	15	16	11	19	18	20	19	27	10	19	23	25	24	408
上下水 道工事 業	151	136	112	83	101	89	69	56	51	61	44	48	43	42	38	31	33	25	22	23	17	25	20	22	1,342
製鉄・ 製鋼・ 圧延業	28	28	39	24	26	25	17	25	33	23	15	22	25	21	13	17	14	16	13	21	12	14	12	22	505
めっき 業	29	18	22	20	18	25	21	19	25	25	19	14	29	18	16	11	10	18	11	14	19	15	16	22	454
その他 の土石 製品製	71	53	83	64	68	43	40	44	41	41	33	30	36	26	38	35	28	26	26	22	19	29	24	21	941

属鋳物 業	24	23	15	18	9	17	13	15	21	15	12	8	14	10	10	9	4	9	15	17	9	13	10	15	325
その他 の水産 業	10	14	17	15	12	11	17	18	21	9	4	9	26	8	17	10	12	16	18	12	5	15	11	15	322
銀行・ 信託業	27	29	18	19	17	22	26	15	16	29	16	19	28	19	16	19	21	9	17	11	13	17	14	14	451
軽電機 製造業	25	17	36	24	25	18	19	11	14	18	5	6	17	9	11	11	19	13	13	6	11	8	20	14	370
重電機 製造業	6	11	6	6	7	13	9	10	3	12	6	6	10	13	7	5	13	10	10	7	7	7	10	14	208
医薬品 製造業	14	17	12	11	19	9	12	20	14	10	12	16	8	11	6	18	9	2	10	7	8	15	26	13	299
その他 の非鉄 金属製 造業	13	13	12	17	17	16	16	13	20	18	17	15	14	16	8	10	12	16	11	12	10	10	13	12	331
各種商 品卸売 業	75	52	39	43	39	32	29	26	30	13	19	10	11	16	15	12	17	15	12	13	15	11	14	11	569
その他 の鉄鋼 業	20	30	35	24	25	35	33	26	30	30	20	20	24	23	14	22	16	19	18	12	16	17	13	11	533
その他 のパル プ・紙	12	23	29	23	21	18	24	15	19	14	11	12	12	14	17	14	15	14	8	12	17	9	13	11	377

加工品 製造業																									
その他 の広 告・ あっせ ん業	8	6	10	7	7	23	17	6	13	18	16	12	16	13	16	17	8	16	18	12	16	15	12	11	313
浴場業	4	5	4	4	10	10	4	13	12	8	12	8	9	7	6	7	5	7	13	17	9	5	9	11	199
その他 の繊維 製品製 造業	30	43	28	25	18	16	17	17	22	13	19	17	18	19	10	16	17	13	16	8	11	17	11	10	431
橋梁建 設工事 業	34	27	24	31	24	25	12	16	23	10	13	19	8	5	17	17	6	13	12	12	7	14	10	10	389
非鉄金 属精 練・圧 延業	11	19	18	18	14	17	10	12	18	16	6	10	12	4	6	10	3	9	11	7	9	13	10	10	273
官公署	14	10	6	8	14	7	27	11	3	10	4	7	11	8	7	4	3	5	3	12	6	13	12	10	215
合板製 造業	29	32	27	20	28	23	17	22	18	17	15	12	25	18	16	13	11	15	12	9	9	12	18	9	427
採石業	19	25	29	17	11	15	17	13	13	16	10	14	10	13	9	11	7	14	9	15	8	6	8	9	318
家具・ 建具・ じゅう	15	16	19	14	20	17	12	18	16	17	10	12	11	12	9	4	17	12	11	12	9	14	8	9	314

器小売業																									
港湾海岸工事業	24	17	16	10	11	8	8	10	9	9	7	8	11	9	4	10	4	10	12	7	8	9	6	9	236
鉄道軌道建設工事業	9	12	12	8	5	12	9	8	4	17	8	9	9	8	9	11	9	2	6	3	10	10	7	9	206
その他の映画・演劇業	3	4	4	9	6	3	4	3	6	6	5	1	6	6	3	1	7	4		5	7	1	5	9	108
その他の家具・装備品製造業	17	25	20	22	21	18	16	13	12	18	17	11	14	7	7	11	8	9	12	1	8	9	4	8	308
トンネル建設工事業	10	8	27	20	16	8	8	13	9	9	5	6	7	11	4	6	4	5	12	7	3	9	13	8	228
ガラス・同製品製造業	18	19	22	9	15	12	20	12	7	3	11	6	10	10	11	8	6	4	15	16	9	9	14	7	273
その他の保健衛生業	4	5	9	9	10	14	22	21	11	18	16	16	11	10	12	7	8	14	4	12	12	10	11	7	273

－その他																									
飲料 (酒類 を除く) 製 造業	14	16	13	15	15	12	13	15	13	13	3	8	8	7	8	8	9	4	7	7	7	16	12	7	250
外衣下 着製造 業	25	12	13	18	12	7	12	11	14	6	6	9	7	8	9	7	7	5	5	4	9	5	9	7	227
貨物軽 自動車 運送業	5	7	5	10	3	9	14	6	10	16	7	11	10	6	9	8	12	5	9	9	5	8	8	7	199
その他 の印 刷・製 本業	4	11	7	10	8	10	18	8	11	5	9	11	6	9	4	6	6	4	3	7	5	7	10	7	186
その他 の運輸 交通業 －その他	1	4	9	9	6	10	5	7	9	8	6	9	5	5	6	8	5	2	7	7	9	8	5	7	157
自動車 教習所	10	13	4	6	4	10	5	6	7	5	3	3	6	4	4	5	10	3	3	3	7	6	7	7	141
その他 の道路 旅客運	3	4	4	1	6	2	8	2	6	6	3	4	6	2	2	2	3	4	12	7	7	3	4	7	108

送業																									
砂防工 事業	25	23	29	19	23	21	11	10	19	10	6	7	14	8	12	8	11	5	6	5	4	7	4	6	293
陶磁 器・同 関連製 品製造 業	16	16	17	14	15	16	9	13	5	6	9	6	7	6	3	5	6	4	7	4	6	3	5	6	204
一般港 湾運送 業	17	5	7	3	15	13	7	6	6	7	3	4	6	4	7	6	7	5	8	9	5	8	4	6	168
砂利採 取業	8	5	13	11	10	6	5	7	8	5	4	7	8	7	6	7	8	4	5	6	4	7	5	6	162
鉄道車 両・同 部分品 製造業	8	5	6	2	4	3	7	3	2	2	3	2	1	3	4	4		4	3	2	3	3	5	6	85
酒類製 造業	22	18	16	18	13	15	22	15	13	13	10	13	15	7	6	4	7	14	10	15	19	8	13	5	311
染色整 理業	14	18	15	11	5	14	12	11	5	13	2	6	6	7	3	4	8	10	12	6	7	5	6	5	205
織物業	18	15	14	13	7	6	11	4	5	7	3	6	10	8	3	4	9	7	10	3	7	9	5	5	189
化学肥 料製造 業	11	7	5	7	10	6	5	5	4	14	11	8	7	3	6	4	4	7	3	6	6	3	4	5	151
情報処 理サ一	2	4	6	8	2	4	1	4	2	3	2	6	10	12	5	4	9	8	6	13	8	6	5	5	135

ビス業																									
耐火物 製造業	6	6	5	6	6	6	5	3	8	7	2		3	3	1	4		1	2		4	1	3	5	87
水運業	2	1	3	2	4	3	4	4	2	2	2	3	7	2	2	1	4	7	6	6	7	3	1	5	83
ソフト ウェア 業	3	2	1	3	1	1		2	3	4	1	3	3	3		2		4	4	1	5	4	2	5	57
パル プ・紙 製造業	29	35	27	23	26	27	20	17	18	18	14	24	21	7	11	14	14	15	12	15	14	13	14	4	432
ねじ等 製造業	13	10	12	8	10	11	11	7	6	14	5	6	6	6	8	5	5	4	6	6	7	4	5	4	179
洋食 器・刃 物製造 業	12	12	11	8	5	6	13	5	8	4	5	6	6	5	6	4	5	6	3	2	6	7	4	4	153
と畜業	5	5	2	7	10	6	11	5	2	4	10	8	9	7	6	1	3	6	4	2	4	2	2	4	125
電気業	7	4	6	5	4	5	5	9	4	4	4	2	9	2	2	5	1	2	6	5	2	2	9	4	108
理容業	2	1			5	3	1	1	3	1	1	4	4	1		2	1	2	3	5	2	4	2	4	52
建具製 造業	34	35	20	35	18	35	16	15	15	23	15	16	11	8	8	16	13	9	9	8	7	7	7	3	383
製本業	9	14	12	12	12	20	4	15	15	9	6	3	5	4	3	9	6	1	10	10	4	5	7	3	198
石油製 品・石 炭製品 製造業	8	7	10	4	1	9	5	8	7	3	7	7	14	6	4	4	5	3	3	4	3	4	3	3	132

その他 の港湾 運送業	3	2	4	4	4	1	3	1	2	3	5	1	2	1	2	2	2	1	3	2	2	50			
塗料製 造業	4	6	5	10	3	6	4	7	6	4	2	10	4	3	2	6	4	7	4	3	5	4	6	1	116
光学機 械・レ ンズ製 造業	4	3	5	8	2	5	5	6	8	4	4	1	7	6	3	2	8	1	2	3	6	2	2	1	98
旅行業	2	2	3	3	4	6	2	3	4	3	3	3	3	3	6	2	6	4	4	6	7	2	1	1	80
水力発 電所等 建設工 事業	12	3	1	3	1	1	4	3	3	1	1	4	1	2	2	3	1	2	3	2	1	1	55		
その他 の鉱業 ーその 他	3	1	2	2	4	3	1	1	1	1	1	1	1	2	1	1	3	1	1	3	1	1	29		
地下鉄 建設工 事業	3	5	2	1	2	1	1	1	1	4	2	1	1	1	2	1	1	1	1	1	1	1	26		
製糸業	3	2	1	1	1	1	1	1	1	1	1	1	1	1	1	1	1	1	1	1	1	1	11		
その他 の窯業	11	6	11	5	4	9	6	12	11	6	5	4	1	6	4	1	3	2	6	2	4	7	126		
映画製 作・配 給業	2	4	7	1	1	2	2	2	5	1	2	2	5	3	3	1	1	2	3	3	52				

たばこ 製造業	2	3	4	1	2	3	2	3	2	1	2			2	1	1					1				30
証券 業・商 品取引 業	3	1		1		2	2	1	2	1	3	1	1	2		2	1	2	2	1		1	1		30
その他 の電 気・ガ ス・水 道業	2	1		3	1	1	1		2		2		1			1			1			2	1		19
時計・ 同部品 製造業	2	1	2	1	1	2			2	2	1							1			1		1		17
火葬業	1	2						1	2			2	1					1	1						11
一般石 炭鉱業	2	2	5																				1		10
映画館	1							2		2	1	1	1				1						1		10
金属鉱 業			1	1			1					2									1				6
その他 の石炭 鉱業													1												1
石油等 鉱業																									
全産業	12,162	12,447	12,577	11,179	11,485	11,701	11,747	11,474	11,604	11,102	9,887	10,227	11,300	10,252	9,832	10,059	10,047	9,867	10,292	10,542	10,367	10,418	12,401	11,013	263,982

出典：<https://anzeninfo.mhlw.go.jp/user/anzen/tok/anst00.html>（職場のあんぜんサイト）

https://www.jisha.or.jp/international/topics/202211_09.htmlに戻る。