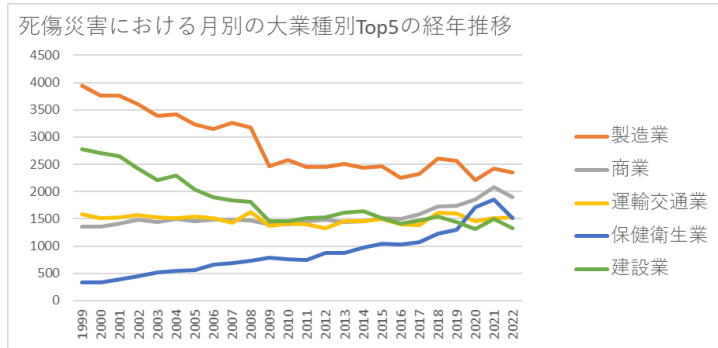
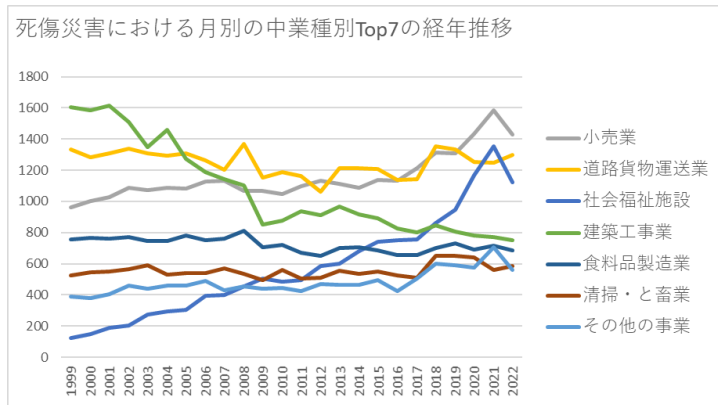


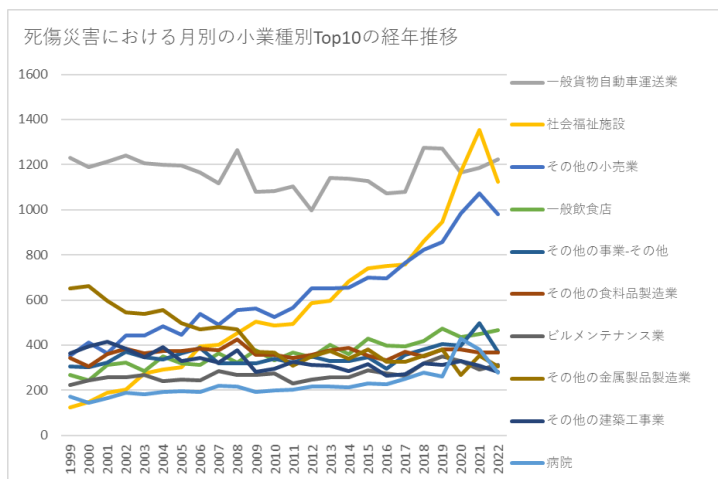
発生月別の7月の死傷災害の業種別（大中小）の経年推移（1999-2022年）



発生月別の7月の死傷災害の大業種別Top5の経年推移（1999-2022年）



発生月別の7月の死傷災害の中業種別Top7の経年推移（1999-2022年）



発生月別の7月の死傷災害の小業種別Top10の経年推移（1999-2022年）

発生月別の7月の死傷災害の大業種別の経年推移（1999-2022年）

大業種	1999	2000	2001	2002	2003	2004	2005	2006	2007	2008	2009	2010	2011	2012	2013	2014	2015	2016	2017	2018	2019	2020	2021	2022	計
製造業	3,940	3,754	3,758	3,600	3,386	3,421	3,236	3,145	3,259	3,178	2,462	2,586	2,449	2,451	2,505	2,438	2,463	2,249	2,326	2,607	2,572	2,216	2,422	2,347	68,770
商業	1,359	1,354	1,409	1,478	1,441	1,500	1,462	1,491	1,484	1,471	1,396	1,401	1,460	1,486	1,445	1,458	1,510	1,501	1,581	1,726	1,743	1,859	2,087	1,893	36,995
運輸 交通業	1,577	1,508	1,525	1,568	1,533	1,518	1,540	1,516	1,433	1,633	1,374	1,417	1,396	1,323	1,456	1,457	1,495	1,394	1,392	1,617	1,595	1,460	1,514	1,526	35,767
保健 衛生業	338	338	393	442	515	552	555	661	682	735	782	760	752	871	877	970	1,047	1,034	1,078	1,223	1,304	1,711	1,848	1,512	20,980
建設業	2,774	2,710	2,645	2,429	2,203	2,289	2,044	1,895	1,837	1,818	1,459	1,463	1,512	1,526	1,618	1,639	1,520	1,413	1,465	1,546	1,445	1,313	1,499	1,331	43,393
接客 娯楽	708	740	775	715	717	779	711	734	776	773	792	718	782	782	769	737	835	763	769	813	888	763	815	841	18,495

業																									
清掃・と畜業	527	547	552	567	588	530	540	539	569	535	493	562	503	510	553	534	550	524	510	649	652	639	561	584	13,318
その他の事業	403	397	416	478	464	483	477	506	452	473	451	455	449	489	485	484	515	445	532	628	611	600	727	579	11,999
貨物取扱業	148	118	155	159	134	143	140	123	130	146	127	107	123	126	123	135	122	140	144	181	198	172	217	204	3,515
農林業	391	389	350	361	392	321	322	280	284	293	283	319	301	307	288	270	260	251	233	273	246	239	260	203	7,116
通信業	19	11	8	35	58	63	314	375	372	283	286	273	222	223	215	207	216	209	190	218	234	266	194	193	4,684
畜産・水産業	172	167	189	162	173	185	171	162	177	158	154	135	139	142	132	123	148	121	124	141	126	164	140	150	3,655
教育研究業	69	63	68	78	62	65	115	67	92	80	95	86	54	81	71	88	79	83	85	93	107	122	133	114	2,050
金融・広告業	136	154	130	159	135	135	107	153	121	147	118	143	147	126	112	95	98	127	96	104	136	113	113	99	3,004
鉱業	59	42	38	20	35	25	32	24	27	22	25	21	14	15	17	15	16	22	18	14	18	16	21	14	570

映画・演劇業	8	2	6	13	2	3	5	8	10	12	15	8	10	7	3	11	11	9	9	6	62	5	9	8	242
官公署	16	15	10	11	22	11	14	13	10	4	14	9	4	11	5	11	7	5	13	9	8	8	12	7	249
全産業	12,644	12,309	12,427	12,275	11,860	12,023	11,785	11,692	11,715	11,761	10,326	10,463	10,317	10,476	10,674	10,672	10,892	10,290	10,565	11,848	11,945	11,666	12,572	11,605	274,802

発生月別の7月の死傷災害の中業種別の経年推移（1999-2022年）

中業種	1999	2000	2001	2002	2003	2004	2005	2006	2007	2008	2009	2010	2011	2012	2013	2014	2015	2016	2017	2018	2019	2020	2021	2022	計
小売業	964	1,003	1,026	1,087	1,070	1,086	1,080	1,128	1,134	1,066	1,068	1,045	1,096	1,133	1,111	1,085	1,139	1,135	1,211	1,311	1,307	1,434	1,583	1,427	27,729
道路貨物運送業	1,334	1,284	1,310	1,338	1,310	1,291	1,310	1,261	1,205	1,366	1,151	1,187	1,163	1,061	1,213	1,212	1,207	1,138	1,141	1,355	1,331	1,251	1,250	1,297	29,966
社会福祉施設	125	149	190	202	276	293	303	394	400	453	503	487	493	585	598	682	741	750	758	859	946	1,167	1,355	1,124	13,833
建築工事業	1,605	1,586	1,616	1,507	1,349	1,459	1,271	1,186	1,142	1,104	853	877	935	914	969	918	893	824	803	848	804	780	773	753	25,769
食料品製造業	757	767	762	770	744	748	780	750	760	812	704	723	672	650	699	708	684	658	655	700	732	689	718	688	17,330

林業	289	282	269	262	284	232	218	183	175	199	183	203	176	169	150	154	129	137	106	107	103	102	106	88	4,306
パル プ・ 紙・ 紙加 工品 製造 業	111	96	119	123	106	88	89	96	96	89	75	61	58	81	46	75	69	68	64	71	62	66	56	86	1,951
金融 業	121	140	118	144	119	116	95	133	116	132	106	123	131	112	94	78	84	105	77	80	112	99	90	77	2,602
鉄鋼 業	138	110	97	94	82	90	103	80	89	107	63	83	65	55	70	68	53	59	60	66	73	53	57	69	1,884
鉄 道・ 軌 道・ 水 運・ 航空 業	36	39	38	49	39	58	36	45	59	48	37	35	35	51	48	40	50	49	58	51	51	30	71	55	1,108
印 刷・ 製本 業	70	90	86	95	81	74	54	62	71	70	67	48	54	42	59	45	34	44	49	45	41	36	32	42	1,391
水産 業	80	75	84	83	88	81	58	65	71	50	60	44	53	54	33	42	56	41	50	42	41	42	50	35	1,378
港湾 運送	52	35	55	59	53	48	32	34	41	40	33	25	34	32	20	29	19	28	37	34	28	25	41	34	868

保健 衛生 業	14	15	13	17	14	35	24	34	32	26	24	26	23	30	23	17	20	16	12	25	24	23	15	18	520
電 気・ ガ ス・ 水道 業	10	18	23	24	19	21	19	7	14	17	13	13	13	11	6	11	15	5	7	13	16	16	21	17	349
土石 採取 業	48	36	33	19	26	24	31	23	26	22	23	20	13	14	15	15	15	21	18	14	18	14	19	13	520
その 他の 運輸 交通 業	7	6	4	8	7	9	7	7	2	7	4	6	10	7	4	9	7	6	10	6	11	2	7	9	162
映 画・ 演劇 業	8	2	6	13	2	3	5	8	10	12	15	8	10	7	3	11	11	9	9	6	62	5	9	8	242
官公 署	16	15	10	11	22	11	14	13	10	4	14	9	4	11	5	11	7	5	13	9	8	8	12	7	249
その 他の 鉱業	5	2	4		7	1	1					1	1	1	1	2		1				2	2	1	32
石炭 鉱業	6	4	1	1	2			1	1		1						1								18

全産業	12,644	12,309	12,427	12,275	11,860	12,023	11,785	11,692	11,715	11,761	10,326	10,463	10,317	10,476	10,674	10,672	10,892	10,290	10,565	11,848	11,945	11,666	12,572	11,605	274,802
-----	--------	--------	--------	--------	--------	--------	--------	--------	--------	--------	--------	--------	--------	--------	--------	--------	--------	--------	--------	--------	--------	--------	--------	--------	---------

発生月別の7月の死傷災害の小業種別の経年推移（1999-2022年）

小業種	1999	2000	2001	2002	2003	2004	2005	2006	2007	2008	2009	2010	2011	2012	2013	2014	2015	2016	2017	2018	2019	2020	2021	2022	計
一般貨物自動車運送業	1,229	1,189	1,214	1,240	1,205	1,199	1,195	1,166	1,118	1,264	1,078	1,082	1,104	997	1,141	1,139	1,129	1,074	1,080	1,274	1,273	1,164	1,186	1,222	27,962
社会福祉施設	125	149	190	202	276	293	303	394	400	453	503	487	493	585	598	682	741	750	758	859	946	1,167	1,355	1,124	13,833
その他の小売業	352	410	363	441	444	485	447	539	491	554	561	525	565	650	653	656	700	695	765	823	856	982	1,074	981	15,012
一般飲食店	269	245	312	323	285	349	318	314	363	323	379	333	368	346	401	359	430	399	393	419	472	434	448	468	8,750
その他の事業-その他	305	302	322	371	348	335	362	386	319	319	319	338	322	351	331	328	346	296	358	380	404	399	497	371	8,409
その他の食品製造業	344	306	361	383	364	375	373	384	379	424	358	356	344	356	377	388	352	332	369	349	381	382	368	368	8,773
ビルメンテナンス業	223	244	259	257	267	240	247	244	285	269	267	274	231	246	259	257	289	274	263	319	349	330	293	312	6,498

その他の金属製品製造業	651	660	595	546	538	555	496	470	479	470	369	366	310	350	374	339	382	325	327	352	382	269	353	307	10,265
その他の建築工事業	363	395	416	384	346	392	330	344	324	378	281	295	327	313	308	284	317	264	271	318	311	329	310	281	7,881
病院	172	146	164	189	181	192	196	194	220	216	192	198	204	215	215	214	231	225	249	277	262	430	382	278	5,442
その他の卸売業	213	204	214	217	218	241	218	204	191	223	180	198	202	175	189	186	204	187	196	204	233	227	264	239	5,027
鉄骨・鉄筋コンクリート造家屋建築工事業	428	425	443	391	330	409	379	364	357	322	218	213	252	259	287	305	258	230	231	251	211	209	200	232	7,204
通信業	19	11	8	35	58	63	314	375	372	283	286	273	222	223	215	207	216	209	190	218	234	266	194	193	4,684
木造家屋建築工事業	719	664	639	622	559	551	466	406	374	340	295	294	276	269	294	252	237	258	245	220	216	181	186	188	8,751
各種商品小売業	303	317	357	320	333	334	328	313	332	255	218	222	248	207	223	188	174	203	187	204	178	164	226	184	6,018
新聞販売業	212	195	209	225	196	198	208	211	219	183	215	226	199	200	151	176	195	166	184	196	197	220	182	179	4,742

警備業	83	75	80	82	87	118	92	98	108	131	115	102	101	114	133	134	140	124	140	218	172	168	201	177	2,993
その他 の土木 工事業	376	358	329	314	293	264	236	213	201	224	165	208	181	186	217	210	195	176	198	194	188	157	182	174	5,439
その他 の建設 業－そ の他	175	168	163	147	139	175	152	166	133	147	126	118	156	158	135	164	162	135	148	185	170	133	195	173	3,723
陸上貨 物取扱 業	96	83	100	100	81	95	108	89	89	106	94	82	89	94	103	106	103	112	107	147	170	147	176	170	2,647
旅館業	154	152	165	123	153	161	144	149	123	168	128	130	128	128	129	132	134	142	136	133	150	125	134	136	3,357
機械 (精密 機械を 除く) 器具製 造業	217	207	249	204	204	224	210	202	214	194	137	151	156	140	142	173	139	122	126	146	137	119	139	135	4,087
産業廃 棄物処 理業	89	74	91	86	102	94	96	102	118	95	91	121	113	123	127	131	121	119	123	163	133	148	105	128	2,693
農業	102	107	81	99	108	89	104	97	109	94	100	116	125	138	138	116	131	114	127	166	143	137	154	115	2,810
畜産業	92	92	105	79	85	104	113	97	106	108	94	91	86	88	99	81	92	80	74	99	85	122	90	115	2,277
その他 の商業 －その 他	79	74	76	94	74	78	78	92	77	96	76	87	97	100	72	96	90	95	87	118	89	96	119	112	2,152

自動車・同 付属品 製造業	155	135	133	142	157	166	146	143	188	168	85	117	116	136	100	102	108	88	93	144	127	71	124	109	3,053
ハイ ヤー・ タク シー業	156	124	126	122	124	102	126	145	111	140	135	135	123	141	126	132	142	137	109	127	133	114	116	107	3,053
その他 の教育 研究業	53	55	60	66	51	56	109	56	83	74	82	69	51	71	61	77	66	76	77	83	92	116	119	105	1,808
パン、 菓子製 造業	101	102	95	116	104	106	121	109	126	127	98	117	98	86	104	112	94	113	86	116	120	96	98	101	2,546
ゴルフ 場	161	214	140	133	138	147	120	140	128	129	121	124	123	117	96	107	101	87	86	96	102	86	101	95	2,892
肉製 品、乳 製品製 造業	102	115	87	78	97	94	90	92	74	99	99	92	100	83	80	78	80	76	70	92	98	94	99	87	2,156
倉庫業	30	27	24	34	37	32	38	26	40	51	39	37	39	43	44	62	50	51	61	57	76	72	72	87	1,129
水産食 料品製 造業	141	165	146	132	115	119	110	94	111	108	107	102	78	85	86	79	100	96	83	80	83	70	98	81	2,469
プラス チック 製品製	108	101	110	73	104	101	104	95	93	110	85	71	93	74	83	59	86	69	92	94	84	63	85	77	2,114

バス業	43	53	44	48	47	51	55	56	53	69	47	53	63	58	61	61	85	60	72	75	65	61	67	57	1,404
保険業	93	106	84	113	93	85	77	100	82	90	83	101	102	95	72	58	67	82	56	59	82	67	63	55	1,965
建築設 備工事 業	95	102	118	110	114	107	96	72	87	64	59	75	80	73	80	77	81	72	56	59	66	61	77	52	1,933
クリー ニング 業	41	31	47	39	37	40	37	63	50	59	34	39	50	45	39	32	48	49	59	71	43	57	41	52	1,103
紙加工 品製造 業	67	46	73	86	60	46	55	53	55	64	44	44	40	54	31	52	42	49	37	39	45	35	33	49	1,199
一般診 療所	11	11	9	12	22	9	19	11	6	12	27	23	15	11	17	27	21	14	35	25	35	42	52	48	514
金属プ レス製 品製造 業	81	98	80	77	56	58	74	36	74	56	45	37	50	33	48	35	39	35	38	50	38	31	37	46	1,252
その他 の医療 保健業	16	17	17	22	22	23	13	28	24	28	36	26	17	30	24	30	34	29	24	37	37	49	44	44	671
電気通 信工事 業	70	83	82	72	45	71	50	46	62	68	55	64	52	47	56	64	50	37	72	82	46	68	80	41	1,463
その他 の電気 機械器 具製造	58	56	50	52	47	67	43	55	63	47	31	41	47	39	37	27	39	33	42	43	33	48	36	41	1,075

業																									
製材業	180	134	129	136	107	107	104	90	86	73	40	72	49	55	53	46	49	54	50	51	40	39	36	39	1,819
その他の木 材・木 製品製 造業	140	113	106	97	76	73	82	74	76	77	51	57	62	46	55	40	49	46	32	50	38	27	41	39	1,547
電子機 器用・ 通信機 器用部 品製造 業	37	39	50	40	22	44	41	33	34	31	28	30	26	27	33	25	37	25	22	23	33	23	45	37	785
自動車 整備業	91	82	76	74	82	65	59	58	46	47	38	60	57	42	48	47	44	38	55	51	51	50	56	36	1,353
農業保 存食料 品製造 業	52	56	51	32	44	31	53	48	41	37	31	36	32	27	34	39	39	29	32	42	30	31	35	36	918
機械器 具設置 工事業	65	76	73	55	59	62	67	58	70	47	63	52	44	45	46	59	44	56	47	46	54	32	54	35	1,309
その他 の飲食 店	32	36	43	39	45	29	40	40	44	39	52	45	48	57	45	49	52	41	55	38	48	29	26	35	1,007
特定貨 物自動	70	37	49	56	52	45	54	48	40	46	34	55	23	34	32	34	34	28	27	37	34	47	30	34	980

車運送業																									
自動車小売業	21	24	22	34	18	23	33	20	28	17	18	26	24	27	28	27	28	28	25	42	21	28	29	34	625
燃料小売業	66	46	58	55	63	41	43	33	51	50	41	33	45	43	42	29	32	31	39	38	40	26	48	33	1,026
その他の道路貨物運送業	33	50	34	34	44	37	57	37	37	50	29	41	30	24	28	31	38	26	28	36	23	29	24	33	833
公園・遊園地	12	11	24	16	14	11	12	9	15	17	18	13	17	22	20	19	22	19	26	39	26	18	21	33	454
印刷業	55	73	68	73	68	59	47	54	62	53	59	37	41	36	45	35	24	36	39	27	30	24	26	32	1,103
鋳物業	61	58	44	41	36	33	46	41	42	44	21	35	23	21	35	30	23	33	25	26	32	15	27	32	824
上下水道工事業	108	87	81	57	68	57	43	44	50	33	37	18	28	29	25	39	35	24	20	28	31	16	22	31	1,011
その他の化学工業	33	45	49	42	32	39	28	36	28	29	32	23	22	20	27	29	23	23	27	28	32	30	36	31	744
その他の林業	123	121	127	127	142	117	87	67	80	73	86	84	80	63	63	55	49	45	45	35	39	38	31	28	1,805
鉄道・軌道業	23	27	25	29	23	27	16	29	24	27	22	22	22	27	25	16	30	31	28	21	22	18	53	28	615
造船業	62	60	71	71	72	77	51	62	61	61	55	49	36	47	35	41	38	44	39	49	38	64	31	27	1,241
港湾荷役業	42	28	39	44	41	34	25	25	32	34	21	16	22	25	11	24	14	19	27	23	20	17	28	26	637

の非鉄 金属製 造業	21	12	20	20	18	17	21	7	12	24	12	14	20	18	10	8	13	9	6	18	11	8	11	17	347
美容業	6	7	11	8	13	7	11	9	9	11	8	11	4	18	9	7	10	11	11	19	18	15	30	17	280
家具・ 建具・ じゅう 器小売 業	10	11	17	12	16	5	21	12	13	7	15	13	15	6	14	9	10	12	11	8	15	14	24	16	306
めっき 業	27	27	22	29	20	13	21	29	20	16	14	20	13	15	18	20	13	13	23	21	24	19	11	15	463
橋梁建 設工事 業	16	28	19	23	13	6	12	18	12	19	14	9	6	9	16	10	13	5	14	7	13	9	8	15	314
外衣下 着製造 業	20	19	15	12	9	9	7	8	8	10	14	4	5	10	8	5	7	5	7	3	6	2	6	15	214
合板製 造業	37	30	18	20	22	20	22	29	23	21	13	14	10	10	17	14	13	12	17	13	12	14	14	14	429
機械修 理業	34	33	38	33	29	22	29	21	29	29	24	20	30	21	27	19	28	17	24	20	18	20	23	13	601
その他 の繊維 製品製 造業	28	33	24	18	22	21	16	15	22	13	21	17	14	15	7	8	11	9	14	7	18	14	9	12	388
軽電機 製造業	20	21	28	16	15	20	18	18	17	22	17	10	14	11	9	9	9	12	11	13	13	13	7	12	355

その他の運輸交通業—その他	7	6	4	8	7	9	7	7	2	7	4	6	10	7	4	9	7	6	10	6	11	2	7	9	162
水道業	1	7	7	3	5	7	8	3	4	9	4	4	4	3	3	2	3	2	3	4	3	5	5	9	108
染色整理業	20	16	14	9	13	11	10	6	3	7	12	10	8	7	12	6	10	9	5	9	9	2	6	8	222
貨物軽自動車運送業	2	8	13	8	9	10	4	10	10	6	10	9	6	6	12	8	6	10	6	8	1	11	10	8	191
その他の印刷・製本業	4	9	9	11	8	6	4	5	2	7	2	4	6	2	6	5	7	3	5	9	10	4	5	8	141
化学繊維製造業	3	7	5	3	5	5	7	1	6	3		1		4	3	4	4		3	3	4	2	2	8	83
非鉄金属鑄物業	14	8	20	21	12	12	5	19	20	13	7	9	9	8	12	10	12	17	13	15	5	5	10	7	283
官公署	16	15	10	11	22	11	14	13	10	4	14	9	4	11	5	11	7	5	13	9	8	8	12	7	249
陶磁器・同関連製品製造業	18	18	9	11	11	15	9	9	7	12	3	4	5	11	9	7	7	7	4	11	5	8	6	7	213

湾運送業	5	6	13	12	11	10	5	6	7	6	9	5	8	4	4	4	3	7	3	7	7	4	13	5	164
と畜業	3	14	7	9	6	7	11	4	1	3	5	4	6	4	6	7	1	4	3	8	7	1	3	5	129
金属製家具製造業	4	4	2	5	3	6	1	1	2	1	1	1	1	2	3	3	2	2	3	3	1		1	5	57
非鉄金属精練・圧延業	21	17	14	21	16	12	15	20	15	6	11	6	6	8	5	12	13	13	8	15	10	10	8	4	286
鉄道軌道建設工事業	9	14	8	12	11	7	7	13	6	6	12	7	8	10	10	11	7	16	11	6	13	6	14	4	228
ガス業	5	5	10	15	5	9	8	2	5	4	6	6	4	2	1	5	6	3	1	3	8	5	7	4	129
旅行業	3	1	6		3	4	3	3		3	2	5	6	1	4	2	2	4	7	4	4	2	1	4	74
重電機製造業	13	5	5	7	13	6	8	11	8	8	4	7	6	8	6	11	9	9	7	11	12	12	4	3	193
洋食器・刃物製造業	8	6	12	5	6	14	4	4	11	3	2	9	3	7	4	7	5	4	3	5	9	4	3	3	141
その他の窯業	10	3	8	8	8	6	4	10	9	6	3	6	3	5	7	5	1	4	3	5	3	2	3	3	125
紡績業	13	1	9	8	6	10	3	6	8	3	1	4	3	4	5	2	2	4	3	1	2	2	3	3	106
その他の金融業	4	8	12	5	4	6	3	6	5	3	3	4	2	2		6	4	6	3	2	3	3	6	3	103

業・商品取引業		3		1	2			2	1	1			1		3				2	2		2	1		21
製糸業	2	2	3			2						2	1	3		1							1		17
一般石炭鉱業	6	4	1	1	2																				14
火葬業	1	1	1	2	1	1	1		1	1	1	1						1		1					14
石油等鉱業	1						1				1		1					1							5
その他の石炭鉱業								1	1		1						1								4
金属鉱業	1				2																				3
全産業	12,644	12,309	12,427	12,275	11,860	12,023	11,785	11,692	11,715	11,761	10,326	10,463	10,317	10,476	10,674	10,672	10,892	10,290	10,565	11,848	11,945	11,666	12,572	11,605	274,802

出典：<https://anzeninfo.mhlw.go.jp/user/anzen/tok/anst00.html>（職場のあんぜんサイト）

https://www.jisha.or.jp/international/topics/202211_09.htmlに戻る。