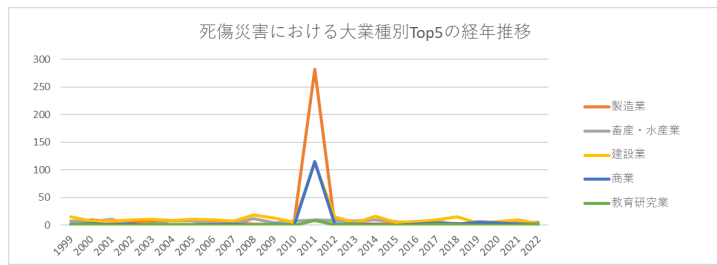
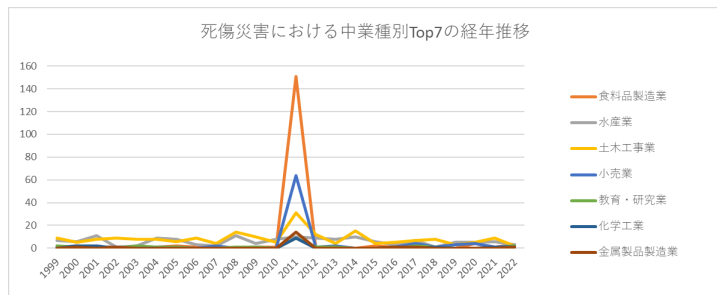


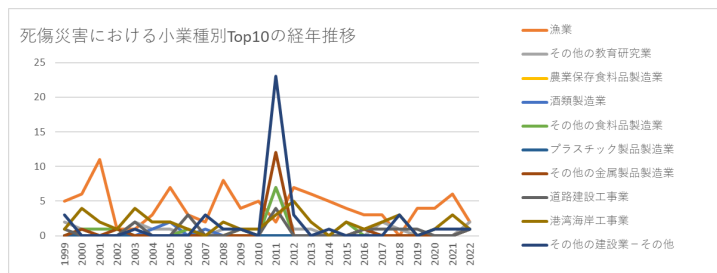
事故の型10おぼれにおける死傷災害の業種別（大中小）の経年推移（1999-2022年）



事故の型10おぼれにおける死傷災害の大業種別Top5の経年推移（1999-2022年）



事故の型10おぼれにおける死傷災害の中業種別Top7の経年推移（1999-2022年）



事故の型10おぼれにおける死傷災害の小業種別Top10の経年推移（1999-2022年）

事故の型10おぼれにおける死傷災害の大業種別の経年推移（1999-2022年）

大業種	1999	2000	2001	2002	2003	2004	2005	2006	2007	2008	2009	2010	2011	2012	2013	2014	2015	2016	2017	2018	2019	2020	2021	2022
製造業	2	10	6	5	7	7	7	4	5	2	2	6	282	1	3	2	3	6	4	3	1	5	3	5
畜産・水産業	8	6	11	1	2	9	8	3	3	12	4	8	10	9	8	10	6	3	7	1	6	5	6	4
建設業	15	8	8	10	11	9	11	10	7	18	13	5	113	15	4	16	5	6	10	15	4	6	10	3
商業	1	3	1	2		1	1	1	2		2		115	2	2	1		2	4	2	5	4	2	2
教育研究業	2	1			2	1	1			1	1		9	1	1				2	1				2

品製造業										1													1	
酒類製造業						1	2		1								1							1
その他の食品製造業		1	1	1				1				7				2					1	1	1	
プラスチック製品製造業																							1	
その他の金属製品製造業		1		1								12					1							1
道路建設工事業	1				2			3			1	4					1	1	1	1				1
港湾海岸工事業	1	4	2	1	4	2	2	1		2	1	1	3	5	2		2	1	2	3		1	3	1
その他の建設業-その他	3				1				3	1	1		23	3		1			3		1	1	1	
畜産業	1								1	1										1			1	
その他の水産業	2				1	6	1			3		3	8	2	2	5	2		4	1	1	1	1	
燃料小売業										1			18									1	1	
新聞販売業		2				1			2				1		1				1		1	1	1	
社会福祉施設	2				1	1	2	1		1			99			5	1	1	2		1	1	1	
ビルメンテナンス					1				1		2	1	8				1	2	1	2	1	1	2	1

ゴルフ場	1					1			1		1	1							1						
公園・遊園地						1																			
その他の接客 娯楽業 —その他	1	2	2		1	1	1				1	1		3	1					3	1	1			
産業廃棄物処理業	1										1		2		1	8				1			1		1
その他の廃棄物処理業			1																				1		3
火葬業																									
と畜業						1																			
その他の清掃・と畜業		1																							3
官公署												1		2											
派遣業																									1
警備業	2					1		3	2					8			1	2	2	2	2	11	3	2	1
情報処理サービス業																									2
その他の事業-その他	2	10	2	3	2	4	2	5		2	10	2	31	3	6	5	1	5	2	4	2	4	2	1	1
全産業	47	46	33	32	31	44	42	32	23	41	38	30	933	34	31	41	30	36	44	46	30	27	29	18	

出典：<https://anzeninfo.mhlw.go.jp/user/anzen/tok/anst00.html>（職場のあんぜんサイト）

<https://www.jisha.or.jp/international/topics/2023jnfitp.html>に戻る。