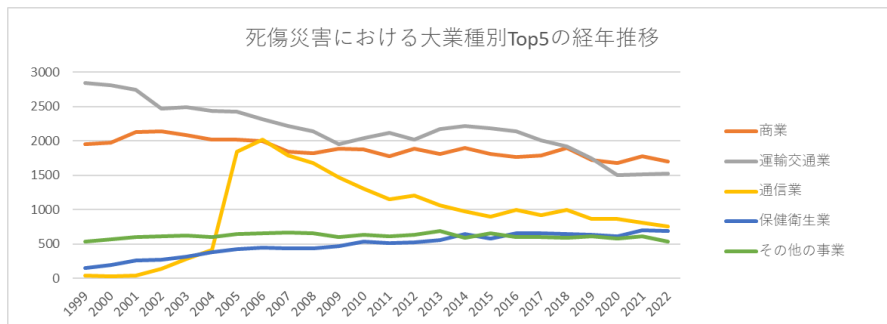
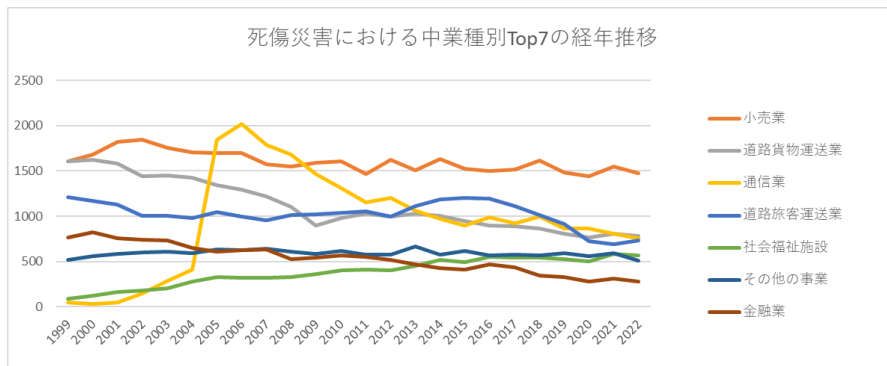


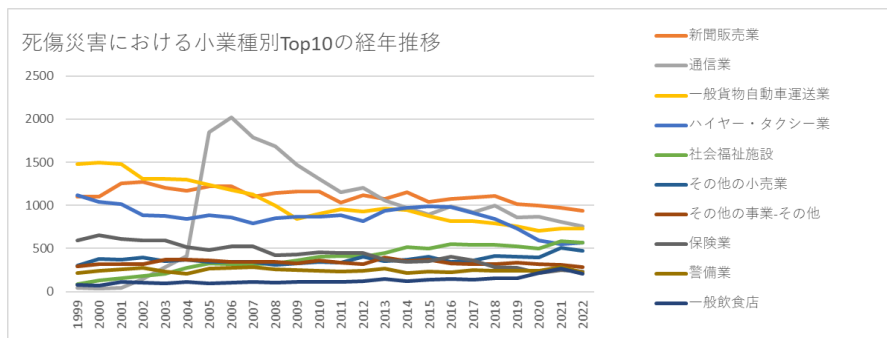
事故の型17交通事故（道路）における死傷災害の業種別（大中小）の経年推移（1999-2022年）



事故の型17交通事故（道路）における死傷災害の大業種別Top5の経年推移（1999-2022年）



事故の型17交通事故（道路）における死傷災害の中業種別Top7の経年推移（1999-2022年）



事故の型17交通事故（道路）における死傷災害の小業種別Top10の経年推移（1999-2022年）

事故の型17交通事故（道路）における死傷災害の大業種別の経年推移（1999-2022年）

大業種	1999	2000	2001	2002	2003	2004	2005	2006	2007	2008	2009	2010	2011	2012	2013	2014	2015	2016	2017	2018	2019	2020	2021	2022
商業	1,948	1,977	2,129	2,136	2,083	2,016	2,018	1,999	1,840	1,817	1,882	1,878	1,771	1,886	1,811	1,899	1,806	1,768	1,792	1,897	1,726	1,672	1,773	1,703
運輸 交通 業	2,842	2,807	2,744	2,467	2,491	2,439	2,420	2,314	2,214	2,140	1,953	2,043	2,120	2,020	2,166	2,217	2,183	2,139	2,012	1,917	1,741	1,507	1,515	1,525
通信 業	47	33	46	145	284	410	1,846	2,021	1,789	1,682	1,468	1,307	1,155	1,203	1,059	970	897	992	922	999	863	866	806	756
保健 衛生 業	157	195	257	276	321	384	428	445	439	434	466	531	519	522	556	645	580	658	659	650	640	612	697	687
その 他の 事業	531	571	597	618	628	603	645	652	670	661	603	633	610	633	693	593	657	606	607	593	608	580	616	538
建設 業	903	811	779	787	767	686	737	720	605	588	464	526	563	631	624	671	594	658	587	598	559	542	500	479
金 融・ 広告 業	783	849	778	761	763	674	626	661	661	552	566	593	577	538	488	449	435	488	456	370	355	300	327	302

旅客 運送 業	1,215	1,169	1,130	1,002	1,009	982	1,045	994	957	1,015	1,020	1,038	1,056	999	1,110	1,185	1,200	1,198	1,113	1,011	915	727	691	731
社会 福祉 施設	90	126	160	181	209	278	330	323	322	325	364	403	410	401	450	519	497	550	545	543	524	503	587	568
その 他の 事業	521	562	586	603	611	591	634	627	641	606	583	615	573	574	668	579	614	565	577	567	589	559	594	513
金融 業	764	821	754	737	732	650	608	627	635	528	541	565	551	520	465	427	415	471	433	345	332	279	311	281
飲食 店	87	91	124	112	106	131	118	123	138	127	132	129	132	147	152	135	160	160	161	184	172	233	290	229
建築 工事 業	335	344	282	341	299	296	300	325	242	275	192	227	284	263	260	322	264	276	244	259	240	266	200	190
土木 工事 業	417	335	356	324	323	257	275	243	229	188	174	192	172	224	223	181	175	217	188	178	169	166	171	182
清 掃・ と畜	188	194	192	218	210	190	215	206	215	202	159	192	164	214	209	204	188	157	193	206	195	159	137	167

業																								
卸売業	267	217	236	231	238	230	225	215	186	188	187	181	196	177	200	181	172	176	176	188	141	151	143	144
医療保健業	55	60	82	70	88	78	67	95	91	87	83	103	88	104	91	107	66	98	93	94	101	103	102	112
その他の建設業	151	132	141	122	145	133	162	152	134	125	98	107	107	144	141	168	155	165	155	161	150	110	129	107
その他の商業	70	72	67	52	78	67	83	78	70	76	97	79	91	73	89	77	100	83	87	84	99	67	69	81
食料品製造業	145	174	130	150	117	125	140	112	117	111	94	119	99	79	111	80	82	66	69	70	73	56	67	72
教育・研究業	42	38	42	49	35	26	34	35	54	48	24	37	36	39	45	42	44	37	37	33	39	30	26	44
その他の	85	86	94	83	81	80	67	71	76	60	63	71	54	57	48	55	62	57	58	46	61	40	51	32

理美容業	4	7	6	7	9	16	11	12	7	6	6	13	14	12	10	9	10	10	9	9	3	9	9	7
その他の保健衛生業	12	9	15	25	24	28	31	27	26	22	19	25	21	17	15	19	17	10	21	13	15	6	8	7
繊維製品製造業	16	20	12	13	10	6	7	9	12	4	2	2	2	5	1	2	3	3		6	1	1	3	6
印刷・製本業	30	30	18	19	16	15	15	21	11	8	16	9	16	7	17	6	9	6	3	5	3	6	10	6
その他の運輸交通業	6	6	9	10	11	10	7	8	10	4	5	13	17	11	13	12	15	14	1	4	12	4	6	6
林業	32	17	13	17	25	23	16	16	17	5	11	29	17	28	8	9	14	10	9	7	16	16	18	6
畜産	13	14	15	14	6	8	16	8	17	9	15	16	14	11	15	8	6	14	5	4	9	8	5	6

リート 造家屋 建築工 事業	133	150	110	150	119	110	119	149	96	101	77	61	103	97	96	146	82	103	91	91	80	73	59	61
その他 の建設 業－そ の他	64	59	67	54	66	54	64	68	72	62	34	40	52	69	73	108	83	72	86	88	63	62	69	60
その他 の医療 保健業	23	21	27	36	33	27	21	32	35	36	40	47	43	49	44	45	31	38	40	37	47	50	55	59
産業廃 棄物処 理業	36	28	31	47	39	41	34	34	40	49	48	46	30	42	38	32	36	43	58	49	52	41	36	49
ビルメ ンテナ ンス業	59	65	76	70	67	48	64	77	72	73	53	69	58	73	75	85	51	41	66	84	64	53	40	48
銀行・ 信託業	150	145	115	119	118	109	109	89	91	94	97	93	99	63	93	79	53	65	59	55	50	55	53	46
病院	29	32	50	32	45	48	38	55	44	41	33	42	34	43	36	49	28	43	38	42	41	38	38	43
その他 の廃棄	41	50	35	50	52	55	60	58	66	43	25	56	44	61	59	53	58	31	45	46	48	38	36	40

物処理業																								
その他の食品製造業	61	81	51	81	69	63	66	60	58	54	51	59	45	31	55	42	40	43	37	44	47	27	38	35
建築設備工事業	40	38	32	27	40	38	41	21	41	31	14	38	31	19	31	19	46	19	35	24	39	37	20	32
陸上貨物取扱業	17	23	30	46	39	29	37	25	55	39	28	42	22	32	35	30	18	26	27	26	27	25	30	30
その他の清掃・と畜業	52	49	49	51	52	46	52	37	36	37	32	20	32	38	36	34	43	42	24	26	30	27	25	30
電気通信工事業	67	54	49	46	58	56	67	62	50	40	49	44	35	56	40	43	44	47	47	49	58	38	34	29
その他の教育研究業	20	23	29	37	25	21	27	24	42	31	13	26	26	25	31	33	34	26	27	26	26	21	19	27

燃料小 売業	66	57	57	62	61	57	49	42	49	35	36	41	35	43	29	39	37	26	31	31	30	18	28	25
派遣業	10	9	11	15	17	12	11	25	29	55	20	18	37	59	25	14	43	41	30	26	19	21	22	25
その他 の金属 製品製 造業	55	49	44	37	40	34	33	43	32	27	23	33	27	37	22	25	17	26	33	31	22	25	22	24
木造家 屋建築 工事業	82	66	53	70	62	54	52	67	42	34	31	31	57	43	55	41	35	40	30	39	40	40	42	23
特定貨 物自動 車運送 業	60	57	40	77	59	42	43	44	35	36	20	27	27	28	25	24	26	27	34	32	20	22	24	22
その他 の飲食 店	6	19	11	11	13	17	22	15	23	19	20	16	18	24	8	15	25	15	22	24	15	18	21	21
その他 の道路 貨物運 送業	50	51	47	39	56	65	41	53	43	45	28	33	29	25	29	29	23	38	23	25	22	18	22	20
農業	13	42	15	16	11	11	17	18	14	14	24	13	31	29	25	14	27	29	38	23	25	23	25	19

その他の 広告・ あっせ ん業	13	24	22	20	22	17	14	26	20	22	18	22	23	16	21	19	15	14	21	22	21	20	14	19
機械器 具設置 工事業	20	19	25	22	21	23	31	22	12	23	15	23	20	19	28	17	28	46	22	24	29	10	26	18
自動車 小売業	43	39	41	32	45	30	28	29	33	28	28	22	24	34	24	35	22	26	17	27	19	22	22	16
自動車 整備業	30	43	29	31	32	34	28	31	23	16	19	28	21	17	14	21	23	23	22	21	21	13	17	15
各種商 品小売 業	89	97	87	76	92	54	54	52	49	21	39	33	35	18	25	25	19	24	18	27	18	14	14	15
合板製 造業		1	2		4	3								1	2		2		1				1	13
自動車 教習所	16	12	7	8	6	1	5	9	9	10	6	6	6	10	9	7	5	6	10	7	12	5	2	13
その他 の接客 娯楽業	17	21	32	28	27	42	23	32	33	27	19	25	26	15	18	21	25	12	23	15	13	10	10	13

－その他																								
水産食 料品製 造業	18	30	25	30	13	23	19	14	15	16	14	12	6	16	14	2	15	6	4	4	5	11	12	12
パン、 菓子製 造業	30	21	29	16	16	19	23	18	17	12	14	17	17	16	17	13	9	5	14	7	4	10	9	11
旅館業	26	25	34	19	25	36	14	11	21	20	14	20	11	23	16	20	16	8	12	16	10	8	6	11
一般診 療所	3	7	5	2	10	3	8	8	12	10	10	14	11	12	11	13	7	17	15	15	13	15	9	10
肉製 品、乳 製品製 造業	13	23	15	8	10	17	21	7	10	12	11	17	17	6	14	11	11	3	10	10	11	3	6	9
貨物軽 自動車 運送業	15	18	17	15	27	15	24	13	16	27	12	17	14	11	9	9	17	17	11	14	7	19	28	9
上下水 道工事 業	53	31	37	41	41	22	16	16	24	21	8	11	7	13	19	10	9	10	7	16	14	13	11	8
水道業	3	9	9	7	11	12	4	7	6	8	13	7	7	8	10	8	9	5	8	5	9	5	3	7

の道路 旅客運 送業	5	6	12	7	11	7	6	8	12	10	9	6	10	12	12	5	7	10	18	9	11	12	9	6
その他 の運輸 交通業 -その 他	6	6	9	10	11	10	7	8	10	4	5	13	17	11	13	12	15	14	1	4	12	4	6	6
畜産業	13	14	15	14	6	8	16	8	17	9	15	16	14	11	15	8	6	14	5	4	9	8	5	6
印刷業	26	24	13	17	15	13	12	11	10	6	12	9	12	4	15	3	5	4	2	5	3	5	6	5
プラス チック 製品製 造業	9	5	11	7	9	8	6	1	15	1	9	10	7	13	7	3	4	5	6	5	16	9	3	5
セメン ト・同 製品製 造業	25	25	16	17	19	27	18	14	15	4	5	6	10	12	9	11	8	4	9	13	8	5	11	5
機械 (精密 機械を 除く)	30	39	39	28	25	44	25	32	21	25	21	29	39	21	24	17	26	26	17	22	18	8	14	5

器具製造業																								
その他の電気機械器具製造業	17	23	19	24	7	10	13	17	10	13	9	16	10	14	6	11	5	1	16	10	8	6	8	5
自動車・同付属品製造業	26	22	20	15	23	14	12	20	30	17	18	18	11	9	14	7	11	17	10	22	11	19	9	5
機械修理業	9	8	14	4	10	13	8	13	8	16	6	9	6	8	4	6	12	8	5	6	13	6	6	5
橋梁建設工事業	16	22	10	11	9	19	9	10	15	10	7	8	11	3	19		8	8	9	21	11	9	5	5
各種商品卸売業	63	36	41	30	25	19	22	14	16	10	24	20	14	8	13	6	10	13	7	8	7	2	5	5
官公署	6	12	1	18	19	12	63	19	10	8	7		5	7	2	4	2	10	5	7	5	2	7	5
情報処理業	12	7	6	8	11	13	5	3	8	9	10	7	3	14	4	9	11	10	10	5	6	5	4	5

のバル プ・ 紙・紙 加工品 製造業	2	3			2	2	1	1	2	1	2	4		2		3	2		1	1	2		3	
医薬品 製造業		4	2	4	3		1		3	2	1	1	1		1			1			2	2		3
ゴム製 品製造 業	6	2		4	7	2	6	8	2	1	4	2	2	1	3	1	2		4	3	2		1	3
その他 の化学 工業	5	5	2	2	5	4	4	3	1	4	7	3	1	3	2	3	2	3		6	3	1	2	3
製鉄・ 製鋼・ 圧延業		2	3	1	1	6	1	1	5	3	2	2	3	4	2	1	2	4		1	1	2		3
電子機 器用・ 通信機 器用部 品製造 業	8	13	18	17	9	12	28	4	7	13	12	8	12	9	4	12	7	5	5	7	5	3	11	3

鉄道・ 軌道業	12	9	14	10	15	10	13	11	12	7	14	3	8	4	11	5	11	2	2	11	5	6	9	3
水運業	1	1						1	2	3	1		2	1		1	2			3		1		3
航空業	4	1	8	5	5	14	12	8	14	7	13	8	8	8	6	8	11	25	7	24	5	2		3
港湾荷 役業	7	5	2	3	2	4	8	3	6	2		7	3	3		2	3	1	14	6	19	5	7	3
漁業	5	5	6	1	4	2	2	2	1	1	4	3	2	1	1	1	1	3	2	1	4	7	1	3
理容業	2	1	2	1	2	1		2	1	2	1	2	2			1	1	2	1	1	2	2	2	3
その他 の金融 業	18	16	19	20	19	23	14	12	20	8	14	10	3	9	2	6	4	3	6	3	5	8	6	3
その他 の映 画・演 劇業	7	2	3	4	7	5		1		3	1	2	5		3	4	2	3	1	2		1	1	3
その他 の繊維 製品製 造業	7	11	7	4	6	2	2	6	3	2	1	1	1	2	1			3		5	1	1	2	2
木製家 具製造 業	9	3	2	3	2		1	3	2	3			2		4			2	3	2		2		2

無機・ 有機化 学工業 製品製 造業	1	6	6	4	5	4	3	4		1	1	4	3		2	1		6	3	1	1	3	1	2
ガラ ス・同 製品製 造業			2	3	1	2		2	1	5		3			2	3	8	1	2	2	7	1		2
めっき 業		2	2		1	2	1	3	3	3	3	2	1		2	2			1		2		2	2
その他 の精密 機械器 具製造 業	6	4	9	3	7	3	2	12	6	8	2	5	6	4	2	5	2		4	4	1	1	7	2
造船業	3	11	4	1	3	17	2	8	3	5	2	8	1	3	3	2	6		2	2	4	3	3	2
採石業	5	4	6		1		1	2	1	2	2		2		3	2	1		3		1	1	2	2
砂利採 取業	2	4	6	6	2		1		5	1	4		3	2	1		2	4	3	3	1	1	3	2
トンネ ル建設	3	4	4	12	15	3	8	3	1	1	3	6	3	1	2	1		3		4		1	3	2

工事業																								
砂防工 事業	2	7	7	6	1	4	4	5	4	4	7	2	3	7	2	5	1	5	3	2	1	2	5	2
港湾海 岸工事 業	3	6	1	6	3		3		3	1		2	2		3	4	6	3	1	9	3	3	6	2
その他 の林業	21	6	12	6	13	8	11	10	4		2	22	8	13	4	4	7	5	5	1	11	4	4	2
家具・ 建具・ じゅう 器小売 業	8	9	11	6	7	15	6	3	6	7	5	3	11	5	4	7	7	3	1	1	3	2	5	2
旅行業	6	4	2	4	9	7	4	8	6	2	7	6	3	2	2	3	5	3	2	3	2	1	2	2
公園・ 遊園地	5	3	6				1		2	1	1	1	1	3	1			2	2	1	3	1	4	2
酒類製 造業	4	1	1	1	4		4	4	8		1	5	1	2	2	7	2			1				1
飲料 (酒類 を除 く) 製	3	4		4	1	2		4	3	2		1	1	2		3					2	3		1

建設工 事業	2		1	1	1			3	2	2	2	4	2	3		1	1	1		1	1		2	1
その他 の水産 業	2		2	2	2	2	6	2	1		1	2		1	2	1	3		2		1		1	1
倉庫業	6	8	4	6	7	6	4	5	3	6	9	4	5	4	11	2	5	4	9	5	3	6		1
証券 業・商 品取引 業	4	6	5	3	3	1	3	1	2	2	3	2	4	4	2	1	1	2	5	4	2	1	3	1
ゴルフ 場	16	12	10	8	9	10	8	13	9	8	5	8	4	9	4	6	15	7	12	5	6	4	3	1
製糸業				1																2				
紡績業		1					1				1		1	1										
織物業			1		3					2		2				2						2		
染色整 理業	1	1	1	1	2	1	1	1		3			2				1			1				
金属製 家具製 造業	4	1			1	1				2								1	2		2			
建具製	1	2	5	2	1	2	1			3	4	1			1				2	1	1	3	2	

造業																							
その他 の家 具・装 備品製 造業	1	2	2	3	2	1	1	1	3	2	1	2	1		3	1	1	6		1			1
その他 の印 刷・製 本業	3	4	5	1	1	2	2	7	1	2	4		3	2	2	3		1	1			1	4
化学織 維製造 業														1									
皮革・ 同製品 製造業		5	1		2	2	2		1				3	1					3				
化学肥 料製造 業	2	1	2	3	1	3	1		1	1			1	1	1	3			1	3	1		1
陶磁 器・同 関連製	2	1			5	2						1	1		2			2				1	

品製造業																								
耐火物製造業			2	8					1							1		1				1		
その他の窯業	1	1			2		2			1	1	1					1						1	
非鉄金属精練・圧延業			2	2	1	1	2				2			1	2		1	1	2	1			2	
非鉄金属鋳物業	2	3	1			1	2						2		2	4			2		1	1		
その他の非鉄金属製造業	1	2	2	1	4	2	6	1	1	2						3	1	2				1		
ねじ等製造業		1			1	1				1	1		2	2				1	1	1	2			
計量器測定器製造業	2	1	6	1	1		2	5	3						2				1	1	2			

湾運送業	4	3	5	3	3		1	2	5	1	3	1	2	1	1	2	1	3		2	4		1	
その他の港湾運送業		1		1	2	2	1		4		1					3		2					4	
映画製作・配給業	2	2	3	9	1	2	3	2	1	2	1		2	2	8		3	3	1		1	1	3	
映画館									1							1								
浴場業		1	1		2		1	1		2	1			1	2		1		1					
火葬業		2					3		1			1			1					1	1			
と畜業			1				2				1													
全産業	8,315	8,397	8,457	8,326	8,396	8,265	9,787	9,805	9,298	8,795	8,217	8,500	8,172	8,352	8,312	8,266	8,013	8,125	7,885	7,889	7,350	6,863	7,079	6,773

出典：<https://anzeninfo.mhlw.go.jp/user/anzen/tok/anst00.html>（職場のあんぜんサイト）

<https://www.jisha.or.jp/international/topics/2023jnfitp.html>に戻る。