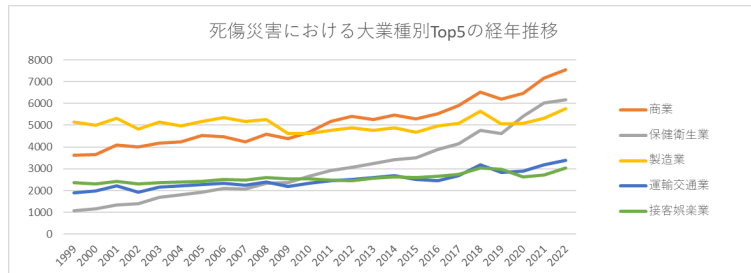
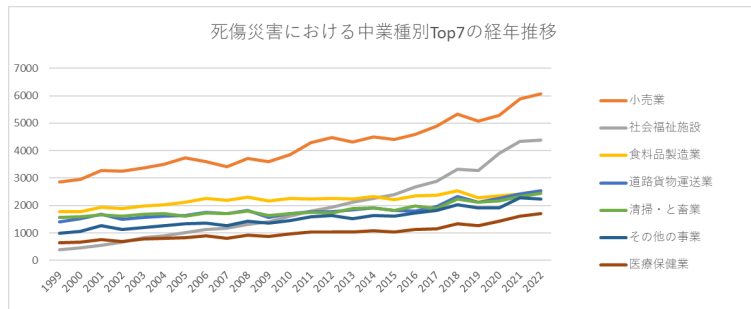


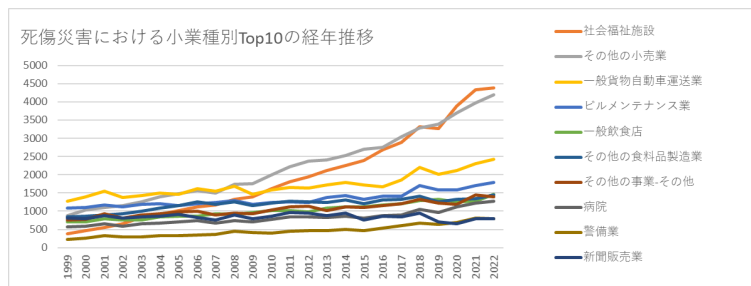
事故の型2転倒における死傷災害の業種別（大中小）の経年推移（1999-2022年）



事故の型2転倒における死傷災害の大業種別Top5の経年推移（1999-2022年）



事故の型2転倒における死傷災害の中業種別Top7の経年推移（1999-2022年）



事故の型2転倒における死傷災害の小業種別Top10の経年推移（1999-2022年）

事故の型2転倒における死傷災害の大業種別の経年推移（1999-2022年）

大業種	1999	2000	2001	2002	2003	2004	2005	2006	2007	2008	2009	2010	2011	2012	2013	2014	2015	2016	2017	2018	2019	2020	2021	2022
商業	3500	4000	4500	4800	5000	5200	5500	5800	6000	6200	6500	6800	7000	7200	7500	7800	8000	8200	8500	8800	9000	9200	9500	9800
保健衛生業	1000	1200	1400	1600	1800	2000	2200	2400	2600	2800	3000	3200	3400	3600	3800	4000	4200	4400	4600	4800	5000	5200	5400	5600
製造業	2000	2200	2400	2600	2800	3000	3200	3400	3600	3800	4000	4200	4400	4600	4800	5000	5200	5400	5600	5800	6000	6200	6400	6600
運輸交通業	1800	2000	2200	2400	2600	2800	3000	3200	3400	3600	3800	4000	4200	4400	4600	4800	5000	5200	5400	5600	5800	6000	6200	6400
接客娯楽業	1500	1700	1900	2100	2300	2500	2700	2900	3100	3300	3500	3700	3900	4100	4300	4500	4700	4900	5100	5300	5500	5700	5900	6100

商業	3,636	3,645	4,082	4,002	4,171	4,242	4,541	4,472	4,232	4,578	4,378	4,689	5,181	5,405	5,250	5,474	5,298	5,536	5,899	6,523	6,201	6,456	7,176	7,541
保健 衛生 業	1,065	1,179	1,351	1,406	1,698	1,823	1,928	2,106	2,068	2,341	2,369	2,660	2,930	3,082	3,247	3,422	3,498	3,885	4,143	4,756	4,631	5,400	6,037	6,182
製造 業	5,141	4,991	5,333	4,824	5,133	4,973	5,165	5,356	5,175	5,265	4,614	4,627	4,758	4,869	4,755	4,884	4,681	4,977	5,088	5,637	5,070	5,094	5,332	5,757
運輸 交通 業	1,895	1,999	2,221	1,934	2,153	2,210	2,270	2,330	2,245	2,402	2,182	2,345	2,460	2,522	2,587	2,694	2,503	2,466	2,674	3,185	2,839	2,903	3,185	3,385
接客 娯楽 業	2,360	2,316	2,428	2,297	2,353	2,396	2,431	2,498	2,480	2,599	2,528	2,555	2,479	2,458	2,574	2,622	2,599	2,644	2,753	3,027	2,971	2,622	2,725	3,053
清 掃・ と畜 業	1,559	1,597	1,657	1,621	1,686	1,702	1,610	1,725	1,711	1,806	1,647	1,702	1,746	1,738	1,888	1,908	1,822	1,980	1,898	2,244	2,127	2,158	2,322	2,440
その 他の 事業	1,034	1,092	1,327	1,171	1,252	1,306	1,363	1,391	1,314	1,460	1,391	1,491	1,626	1,683	1,572	1,689	1,647	1,771	1,903	2,109	1,971	1,988	2,350	2,326
建設 業	2,618	2,471	2,297	2,187	2,098	2,003	2,011	1,996	1,865	1,781	1,461	1,457	1,592	1,658	1,621	1,795	1,546	1,512	1,573	1,616	1,589	1,672	1,666	1,734
通信 業	48	32	33	70	123	178	914	1,013	907	844	815	749	812	756	666	686	601	591	598	690	608	653	683	685
教育 研究 業	209	214	245	215	225	240	302	267	290	301	269	298	261	309	316	349	340	361	363	406	412	427	518	545

貨物 取扱業	186	169	205	182	177	175	211	190	223	233	206	210	240	231	237	286	249	277	313	375	381	384	438	431
金融・ 広告業	416	420	438	433	410	382	398	429	415	423	445	437	459	479	422	460	458	456	470	531	460	437	473	425
農林業	609	547	548	475	578	449	410	396	373	403	382	427	413	415	418	389	391	378	340	412	408	402	408	422
畜産・ 水産業	331	347	329	303	327	311	298	294	288	280	244	252	265	280	260	253	263	249	219	248	254	252	264	264
官公署	44	27	42	40	47	29	74	35	23	28	20	31	31	39	19	26	18	28	39	28	26	37	48	46
鉱業	57	49	45	30	36	22	32	32	26	29	28	21	33	31	29	33	21	24	26	29	29	23	27	42
映画・ 演劇業	20	10	10	14	7	15	5	19	14	19	23	7	19	19	17	12	14	17	11	17	9	21	20	17
全産業	21,228	21,105	22,591	21,204	22,474	22,456	23,963	24,549	23,649	24,792	23,002	23,958	25,305	25,974	25,878	26,982	25,949	27,152	28,310	31,833	29,986	30,929	33,672	35,295

事故の型2転倒における死傷災害の中業種別の経年推移（1999-2022年）

中業種	1999	2000	2001	2002	2003	2004	2005	2006	2007	2008	2009	2010	2011	2012	2013	2014	2015	2016	2017	2018	2019	2020	2021	2022
-----	------	------	------	------	------	------	------	------	------	------	------	------	------	------	------	------	------	------	------	------	------	------	------	------

小売業	2,863	2,944	3,266	3,248	3,376	3,512	3,740	3,605	3,421	3,704	3,601	3,863	4,283	4,465	4,326	4,501	4,412	4,581	4,881	5,330	5,069	5,286	5,893	6,078
社会福祉施設	384	464	552	659	834	906	1,009	1,119	1,171	1,324	1,396	1,612	1,801	1,948	2,112	2,259	2,390	2,686	2,893	3,321	3,272	3,892	4,336	4,379
食料品製造業	1,764	1,771	1,927	1,891	1,985	2,023	2,110	2,259	2,182	2,306	2,175	2,267	2,248	2,264	2,233	2,322	2,219	2,349	2,385	2,531	2,292	2,361	2,418	2,548
道路貨物運送業	1,395	1,525	1,675	1,488	1,560	1,624	1,632	1,755	1,700	1,819	1,570	1,711	1,775	1,773	1,853	1,919	1,823	1,808	1,970	2,319	2,121	2,255	2,429	2,545
清掃・と畜業	1,559	1,597	1,657	1,621	1,686	1,702	1,610	1,725	1,711	1,806	1,647	1,702	1,746	1,738	1,888	1,908	1,822	1,980	1,898	2,244	2,127	2,158	2,322	2,440
その他の事業	1,001	1,052	1,277	1,123	1,196	1,263	1,333	1,365	1,278	1,424	1,362	1,457	1,585	1,628	1,517	1,647	1,605	1,727	1,831	2,035	1,908	1,917	2,287	2,237
医療保健業	643	672	749	691	788	815	836	887	808	931	877	961	1,034	1,038	1,046	1,092	1,038	1,117	1,158	1,332	1,272	1,420	1,619	1,704
飲食店	812	817	907	865	863	973	1,012	1,026	1,076	1,073	1,119	1,153	1,155	1,115	1,240	1,259	1,258	1,333	1,349	1,467	1,471	1,386	1,390	1,595
建築工事	1,357	1,342	1,265	1,223	1,162	1,166	1,143	1,185	1,118	992	813	821	889	915	904	1,010	831	791	819	865	830	889	842	838

業																								
卸売業	544	452	573	493	528	494	536	559	509	517	449	512	564	567	552	573	509	527	566	677	624	649	657	780
その他の接客娯楽業	895	867	859	782	840	801	771	855	772	853	798	750	736	764	727	695	723	661	668	799	740	661	718	761
道路旅客運送業	384	363	446	361	467	459	517	460	435	475	505	510	559	601	607	646	548	523	565	711	587	537	608	698
旅館業	653	632	662	650	650	622	648	617	632	673	611	652	588	579	607	668	618	650	736	761	760	575	617	697
通信業	48	32	33	70	123	178	914	1,013	907	844	815	749	812	756	666	686	601	591	598	690	608	653	683	685
その他の商業	201	221	209	229	232	212	232	275	267	323	296	277	300	326	335	358	330	389	396	450	454	455	534	611
教育・研究業	209	214	245	215	225	240	302	267	290	301	269	298	261	309	316	349	340	361	363	406	412	427	518	545
金属製品製造	630	587	638	588	601	544	559	552	549	509	444	408	428	434	422	416	412	448	397	477	420	417	474	497



器具 製造 業	278	261	252	210	265	241	253	281	258	277	178	211	214	228	210	234	222	209	221	277	225	258	257	290
輸送 用機 械等 製造 業	232	231	247	252	264	264	332	295	293	285	214	224	225	243	223	249	251	251	269	327	283	236	285	285
農業	142	114	128	128	157	128	139	132	145	155	132	182	171	210	228	216	198	206	208	252	272	270	269	271
土石 製品 製造 業	303	273	311	238	253	211	223	208	190	188	140	144	134	159	206	152	132	164	182	179	158	141	180	214
畜産 業	135	156	139	126	148	145	164	134	139	147	130	142	146	157	147	146	154	143	126	158	158	170	170	179
林業	467	433	420	347	421	321	271	264	228	248	250	245	242	205	190	173	193	172	132	160	136	132	139	151
パル プ・ 紙・ 紙加 工品 製造 業	117	131	137	121	133	96	122	111	90	132	89	92	85	104	84	82	89	101	95	118	91	115	104	140
木 材・ 木製	271	282	246	186	208	197	190	186	173	145	122	109	121	130	99	117	93	109	112	141	108	92	119	139

品製造業																								
鉄道・軌道・水運・航空業	103	101	87	77	104	113	108	94	96	94	97	107	105	134	116	119	117	119	119	133	109	99	138	122
その他の保健衛生業	38	43	50	56	76	102	83	100	89	86	96	87	95	96	89	71	70	82	92	103	87	88	82	99
印刷・製本業	97	97	109	71	87	99	79	106	86	79	95	70	72	90	83	90	69	73	80	90	68	83	74	90
派遣業	33	40	50	48	56	43	30	26	36	36	29	34	41	55	55	42	42	44	72	74	63	71	63	89
水産業	196	191	190	177	179	166	134	160	149	133	114	110	119	123	113	107	109	106	93	90	96	82	94	85
繊維製品製造業	140	113	113	91	94	85	86	77	88	94	81	71	73	90	93	71	71	65	67	72	70	64	69	77



理美容業	28	28	34	32	35	24	33	33	35	34	32	37	34	47	37	42	47	39	56	66	54	66	92	72
鉄鋼業	80	74	94	78	66	71	80	77	83	68	44	77	65	63	68	44	57	56	55	56	65	70	64	68
繊維工業	129	104	107	117	99	77	86	91	77	61	70	62	77	75	81	62	77	63	68	79	66	57	52	64
港湾運送業	61	51	54	54	45	46	54	50	47	30	33	39	47	45	40	47	25	35	43	43	45	35	54	59
広告・あつせん業	33	28	36	38	37	41	53	41	46	52	64	54	70	54	58	72	59	88	70	96	70	59	71	59
電気・ガス・水道業	44	37	56	44	48	45	36	36	44	35	42	32	42	31	32	29	27	27	33	47	34	36	54	50
非鉄金属製造業	42	35	46	49	37	40	36	41	42	44	40	31	28	45	31	26	36	28	27	36	42	33	43	47
官公署	44	27	42	40	47	29	74	35	23	28	20	31	31	39	19	26	18	28	39	28	26	37	48	46





売業	813	798	881	813	842	863	921	829	762	891	801	858	960	944	881	945	756	863	847	954	710	658	797	794
各種商 品小売 業	942	914	1,044	1,049	1,056	1,029	1,107	999	953	863	839	832	885	897	804	803	742	765	739	803	737	701	821	786
その他 の卸売 業	384	338	454	394	443	414	438	462	442	455	396	452	521	516	508	524	472	474	525	643	592	606	622	735
旅館業	653	632	662	650	650	622	648	617	632	673	611	652	588	579	607	668	618	650	736	761	760	575	617	697
通信業	48	32	33	70	123	178	914	1,013	907	844	815	749	812	756	666	686	601	591	598	690	608	653	683	685
その他 の教育 研究業	168	166	201	173	181	198	258	222	243	252	229	261	225	273	276	302	304	320	321	360	370	394	467	482
ゴルフ 場	596	567	525	485	543	504	489	547	486	515	479	448	442	447	422	392	416	369	352	421	387	355	390	436
ハイ ヤー・ タク シー業	226	232	268	203	293	284	320	281	253	306	327	324	342	368	373	396	352	312	328	436	345	314	357	413
その他 の金属 製品製 造業	541	510	552	491	524	465	479	473	462	419	388	346	368	348	341	348	348	386	330	382	359	349	381	405
その他 の商業 ーその 他	146	163	155	170	186	155	180	216	200	230	213	205	214	220	239	252	220	266	264	312	306	312	364	385

陸上貨物取扱業	125	118	151	128	132	129	157	140	176	203	173	171	193	186	197	239	224	242	270	332	336	349	384	372
その他の建築工事業	339	359	323	344	323	328	353	345	329	320	302	300	311	306	319	330	319	273	304	300	331	351	342	334
パン、菓子製造業	208	207	245	229	275	235	263	261	296	306	287	307	273	303	310	295	329	345	349	354	335	323	341	330
水産食料品製造業	350	375	405	380	337	313	345	339	305	302	320	322	293	300	289	331	305	291	280	309	263	287	282	288
肉製品、乳製品製造業	199	189	213	201	208	215	198	230	215	252	232	245	259	252	244	240	252	252	260	266	279	299	280	279
鉄骨・鉄筋コンクリート造家屋建築工事業	383	356	378	376	336	362	359	411	402	360	215	230	282	260	294	333	247	240	238	284	238	240	259	276
農業	142	114	128	128	157	128	139	132	145	155	132	182	171	210	228	216	198	206	208	252	272	270	269	271
バス業	149	124	170	155	164	168	187	172	174	160	171	176	211	223	219	238	185	197	220	260	234	211	234	266
保険業	305	310	330	322	304	256	265	309	274	283	292	307	297	331	274	306	314	269	304	333	302	273	305	262





売業	176	151	170	173	167	168	155	145	145	135	135	112	155	158	140	133	121	129	145	167	139	132	163	175
木造家 屋建築 工事業	519	523	456	416	403	389	340	338	300	250	222	225	234	259	217	264	196	211	203	215	191	201	168	156
農業保 存食料 品製造 業	104	90	117	100	107	120	110	121	116	124	124	116	101	112	113	112	92	112	131	140	123	99	119	147
その他 の飲食 店	108	113	112	102	105	123	145	156	139	160	162	129	136	131	157	143	138	155	146	175	139	122	108	134
その他 の電気 機械器 具製造 業	97	99	90	79	86	98	96	115	120	104	70	78	74	104	73	73	91	106	93	117	115	95	104	130
セメン ト・同 製品製 造業	151	141	169	132	129	101	117	92	93	97	71	72	69	68	104	87	76	84	78	100	88	78	103	126
電子機 器用・ 通信機 器用部 品製造 業	73	73	94	72	88	57	57	91	98	92	68	75	84	62	76	90	76	100	108	96	95	97	102	123



自動車 小売業	30	28	42	36	32	33	51	44	33	46	43	41	49	74	66	59	61	51	65	96	70	73	112	103
鉄道・ 軌道業	84	71	59	52	74	85	76	62	72	70	76	84	80	103	88	87	83	81	87	88	74	75	114	100
電気通 信工事 業	70	53	71	53	66	61	60	58	72	68	64	58	68	76	64	73	61	66	75	63	68	69	94	98
自動車 整備業	90	85	77	69	90	76	63	80	70	61	65	48	66	66	63	75	62	69	88	79	95	93	81	95
道路建 設工事 業	193	165	144	141	120	118	109	87	81	93	65	76	78	64	86	97	74	66	69	82	84	93	89	91
木材伐 出業	278	258	234	186	234	192	180	167	137	152	138	154	145	134	114	112	125	110	84	102	88	83	91	89
派遣業	33	40	50	48	56	43	30	26	36	36	29	34	41	55	55	42	42	44	72	74	63	71	63	89
紙加工 品製造 業	73	77	83	70	78	54	76	62	60	77	56	54	52	67	54	45	60	54	61	79	56	69	64	82
公園・ 遊園地	38	31	67	43	44	38	34	43	28	40	54	35	47	47	53	48	52	53	70	76	66	53	54	76
印刷業	77	75	78	56	72	75	52	81	62	68	74	55	51	74	59	62	54	57	57	77	56	64	58	75
その他 の化学 工業	59	65	58	43	43	48	48	53	44	52	55	45	44	55	39	37	49	63	55	69	60	67	69	74
建築設 備工事	116	104	108	87	100	87	91	91	87	62	74	66	62	90	74	83	69	67	74	66	70	97	73	72

業																								
銀行・ 信託業	54	60	50	55	48	59	60	59	76	75	79	61	82	81	79	63	71	77	77	77	74	83	74	71
製材業	157	167	141	106	122	112	99	85	98	84	53	56	66	59	45	54	36	41	42	69	45	36	60	64
その他 の林業	189	175	186	161	187	129	91	97	91	96	112	91	97	71	76	61	68	62	48	58	48	49	48	62
美容業	23	24	31	30	22	20	27	29	28	27	28	29	27	38	31	37	41	34	42	54	43	57	73	60
その他 の道路 貨物運 送業	38	55	47	43	55	57	87	61	57	64	47	49	54	54	47	41	39	58	48	48	45	58	51	57
特定貨 物自動 車運送 業	76	70	68	62	67	59	64	62	71	54	45	56	61	67	63	63	51	67	57	61	51	65	64	52
その他 の木 材・木 製品製 造業	96	86	86	58	73	70	67	76	58	48	57	40	40	55	44	45	40	48	58	49	46	47	40	50
その他 の輸送 用機械 等製造 業	35	22	36	34	22	23	38	38	31	19	16	22	28	21	24	36	26	26	39	50	42	36	46	50
漁業	144	153	131	128	130	124	100	112	98	103	92	80	91	85	79	72	83	74	57	52	50	50	63	50







の pulp・紙・紙加工品製造業	21	26	27	25	27	21	31	21	15	25	14	25	18	19	17	14	12	28	13	22	16	21	22	30
製鉄・製鋼・圧延業	19	17	31	25	26	22	18	23	33	25	12	32	15	28	21	18	21	22	24	25	24	29	25	30
pulp・紙製造業	23	28	27	26	28	21	15	28	15	30	19	13	15	18	13	23	17	19	21	17	19	25	18	28
その他の金融業	20	16	21	15	16	19	17	15	11	8	9	12	7	7	8	17	13	16	14	18	12	18	15	27
重電機製造業	15	23	14	11	11	15	20	18	11	12	12	11	15	15	11	17	18	16	12	15	11	17	17	26
飲料（酒類を除く）製造業	23	22	25	20	27	28	15	21	31	24	19	27	23	23	21	18	17	21	16	27	16	12	23	25
合板製造業	18	29	19	22	13	15	24	25	17	13	12	13	15	16	10	18	17	20	12	23	17	9	19	25
木製家具製造業	49	48	42	37	39	25	41	20	27	22	20	21	14	22	26	20	11	19	16	20	21	20	21	25







その他の映画・演劇業	7	7	6	8	5	10	2	12	9	13	15	4	6	13	4	4	5	11	3	10	6	13	12	15
織物業	32	23	29	34	24	18	21	22	21	19	14	15	19	16	17	12	12	17	15	15	11	10	8	14
非鉄金属精練・圧延業	13	11	13	18	13	11	13	13	9	7	13	9	11	9	11	8	13	11	7	7	11	11	13	14
化学肥料製造業	8	6	5	4	7	2	7	11	9	18	8	10	12	4	5	6	6	15	8	10	10	8	13	13
鉄道軌道建設工事業	13	12	9	16	9	7	8	7	11	15	8	9	9	10	10	16	8	11	10	3	18	16	24	13
旅行業	10	7	10	3	8	14	19	9	7	15	23	18	25	17	18	19	22	20	23	33	20	13	14	13
橋梁建設工事業	26	22	18	17	11	13	11	10	10	11	10	8	14	14	12	11	6	12	16	6	3	11	10	12
理容業	5	4	3	2	13	4	6	4	7	7	4	8	7	9	6	5	6	5	14	12	11	9	19	12
その他の印刷・製本業	10	13	12	10	8	12	15	11	15	5	9	4	13	10	13	15	4	9	12	9	8	14	12	11
鉄道車両・同	6	4	8	11	3	5	6	5	8	3	9	5	6	6	5	9	4	8	6	6	4	10	9	11

部分品 製造業																								
砂防工 事業	44	30	36	19	29	18	18	11	13	17	11	16	7	11	16	15	7	7	8	6	13	6	7	11
港湾海 岸工事 業	22	18	15	17	14	13	12	8	12	10	5	9	5	3	16	8	7	10	11	8	5	14	10	11
家具・ 建具・ じゅう 器等卸 売業	4	14	9	14	11	12	13	7	6	10	6	5	3	9	4	5	5	8	3	8	4	7	6	11
その他 の家 具・装 備品製 造業	10	12	15	12	21	13	12	18	12	15	4	4	12	9	16	5	11	10	10	12	15	10	10	10
非鉄金 属鑄物 業	10	8	13	10	12	13	7	12	15	11	8	8	6	17	9	7	7	7	10	12	15	8	15	9
光学機 械・レ ンズ製 造業	9	8	7	11	15	11	13	12	11	17	3	5	11	12	18	11	10	12	14	12	17	16	11	9
一般港 湾運送	14	13	12	11	7	7	8	7	12	9	7	5	10	15	10	11	3	7	10	10	6	8	17	8







地下鉄 建設工 事業	7	1		3	1	1	1	2			2	1		2	1	1	1	1		2	1	1	1	
映画館	4			1		1	1	4		3	3	1	6	1	1	4	1	2	4	2	3	3		
火葬業	1	2	2	1	1	3	2	3			5	1	3	1	3	2	2	1					1	
全産業	21,228	21,105	22,591	21,204	22,474	22,456	23,963	24,549	23,649	24,792	23,002	23,958	25,305	25,974	25,878	26,982	25,949	27,152	28,310	31,833	29,986	30,929	33,672	35,295

出典：<https://anzeninfo.mhlw.go.jp/user/anzen/tok/anst00.html>（職場のあんぜんサイト）

<https://www.jisha.or.jp/international/topics/2023jnfitp.html>に戻る。