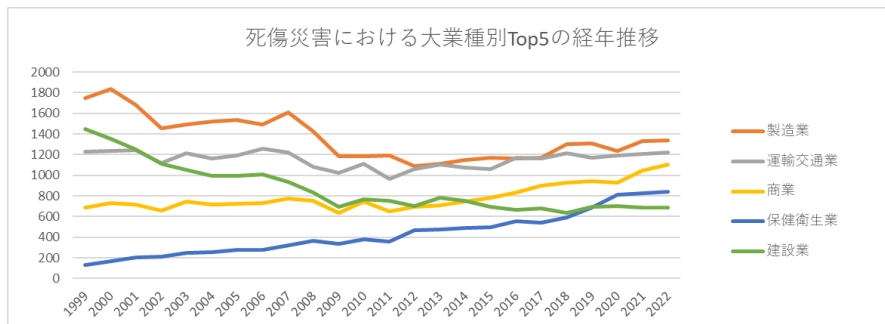
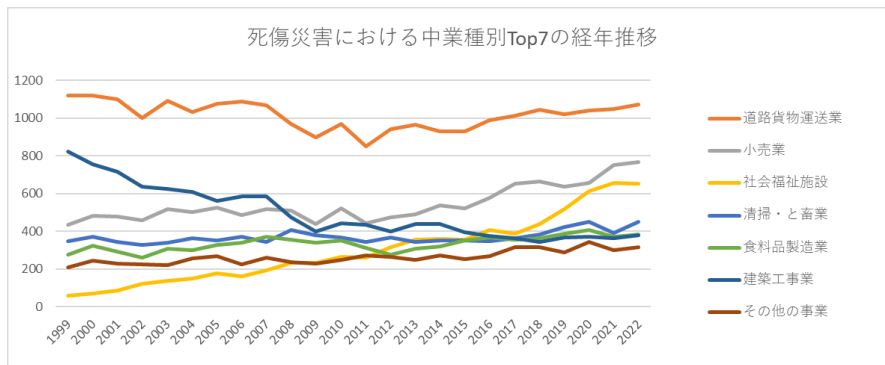


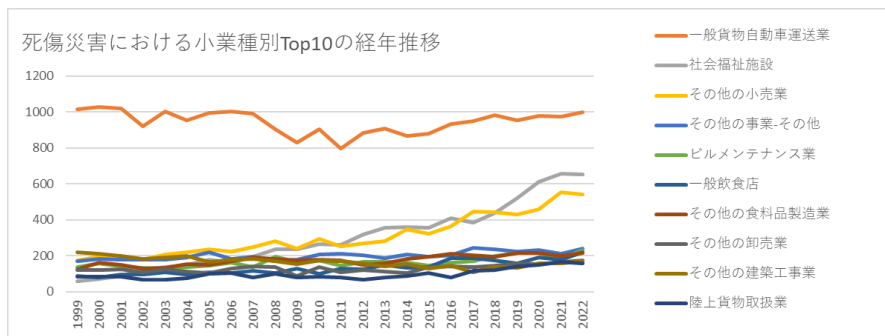
## 事故の型3激突における死傷災害の業種別（大中小）の経年推移（1999-2022年）



## 事故の型3激突における死傷災害の大業種別Top5の経年推移（1999-2022年）



## 事故の型3激突における死傷災害の中業種別Top7の経年推移（1999-2022年）



## 事故の型3激突における死傷災害の小業種別Top10の経年推移（1999-2022年）

事故の型3激突における死傷災害の大業種別の経年推移（1999-2022年）

大業種	1999	2000	2001	2002	2003	2004	2005	2006	2007	2008	2009	2010	2011	2012	2013	2014	2015	2016	2017	2018	2019	2020	2021	2022
製造業	1,746	1,832	1,679	1,453	1,488	1,524	1,533	1,493	1,606	1,427	1,187	1,186	1,195	1,087	1,111	1,150	1,173	1,159	1,171	1,303	1,312	1,237	1,333	1,338
運輸 交通業	1,225	1,234	1,239	1,121	1,214	1,160	1,193	1,254	1,221	1,084	1,023	1,114	966	1,059	1,102	1,076	1,062	1,166	1,163	1,213	1,171	1,190	1,208	1,219
商業	690	731	713	658	744	718	725	732	773	749	634	742	653	694	710	744	779	834	897	927	939	931	1,047	1,104
保健 衛生業	131	165	204	209	248	253	279	276	321	364	336	382	357	464	472	492	497	555	541	592	688	808	829	837
建設業	1,445	1,352	1,247	1,110	1,054	996	992	1,012	936	831	696	767	754	703	780	749	691	668	680	636	695	704	690	684
接客 娯楽業	363	300	331	328	349	318	320	348	383	345	381	346	366	356	361	386	380	405	435	431	423	419	405	486
清掃・ と畜業	347	371	345	328	341	363	352	370	342	408	381	367	344	366	343	351	351	347	363	385	422	452	393	451





掃・ と畜 業	347	371	345	328	341	363	352	370	342	408	381	367	344	366	343	351	351	347	363	385	422	452	393	451
食料 品製 造業	276	324	291	261	310	302	328	341	373	354	341	353	311	277	307	321	350	369	354	365	386	408	373	382
建築 工事 業	823	754	716	636	624	608	563	584	584	474	400	442	436	399	437	440	394	377	362	345	367	372	364	381
その 他の 事業	210	243	229	227	223	257	268	227	259	237	228	247	272	264	249	271	254	267	318	317	289	342	302	316
飲食 店	103	83	109	111	123	104	118	120	137	125	146	114	147	137	171	149	151	201	206	191	178	213	191	233
卸売 業	168	159	157	132	149	138	128	149	167	145	101	140	128	127	130	112	142	149	142	156	171	167	174	179
医療 保健 業	68	89	97	83	99	98	86	100	114	119	87	104	86	129	104	115	127	134	141	139	144	178	160	174
土木 工事 業	450	429	382	342	278	257	278	268	222	207	192	203	190	191	222	182	194	158	192	181	184	196	177	173





製品 製造 業	132	140	152	111	92	99	97	102	93	67	61	53	62	77	62	70	64	63	48	67	66	61	68	73
農業	41	39	50	38	49	28	38	36	43	39	48	55	49	60	56	54	60	52	57	56	70	64	70	71
畜産 業	53	47	58	37	42	52	50	41	37	44	40	50	60	52	35	38	42	42	45	42	46	49	47	70
教育・ 研究 業	27	35	24	36	32	49	36	38	39	43	52	51	46	64	46	36	39	54	48	46	69	65	88	57
電気 機械 器具 製造 業	57	64	57	48	54	54	57	41	42	52	33	48	45	58	35	43	32	45	49	49	55	38	56	55
鉄 道・ 軌 道・ 水 運・ 航空	36	42	57	36	31	41	41	55	51	36	36	42	20	27	49	46	26	60	53	44	48	37	51	55



業																								
木材・ 木製品製造業	142	132	121	98	86	98	93	93	74	71	51	52	50	45	56	42	40	48	47	52	57	52	37	46
パルプ・ 紙・ 紙加工品製造業	54	70	58	50	49	52	52	45	31	28	33	31	36	30	25	31	33	33	33	31	40	30	36	45
林業	84	78	70	64	64	52	62	53	50	45	37	40	43	38	45	35	28	31	41	39	34	40	30	32
鉄鋼業	51	51	52	37	36	49	47	40	55	44	23	27	34	31	25	26	30	26	29	40	26	24	29	29
金融業	27	44	47	30	37	38	26	32	33	39	25	27	27	31	24	19	21	20	37	28	32	21	29	27
港湾 運送業	36	44	47	50	40	33	41	36	23	36	25	33	24	25	25	22	24	17	29	27	31	21	34	24
水産	47	53	39	59	48	46	40	41	51	44	30	48	46	31	25	29	34	27	23	27	28	27	39	20

業																								
印刷・製本業	31	40	36	24	36	44	33	26	30	22	28	23	28	16	14	28	17	20	16	25	21	24	27	16
派遣業	4	10	10	16	12	13	10	15	5	14	6	1	11	8	12	7	13	15	14	16	13	23	11	16
繊維製品製造業	25	19	21	9	12	15	19	16	8	20	16	10	9	11	5	6	8	8	10	6	11	9	10	14
繊維工業	44	37	38	37	27	25	22	22	19	22	15	18	10	17	10	23	12	10	10	14	19	15	6	13
理美容業	4	5	4	3	3	6	6	5	4	4	5	7	6	4	3	8	8	4	7	3	5	10	8	13
映画・演劇業	9	8	2	13	7	4	5	11	4	2	8	11	3	8	2	5	10	6	11	10	11	9	9	12
広告・あつ	1	10	7	4	2	9	8	11	5	7	7	9	6	9	9	4	9	13	12	8	14	13	11	11





車運送業	1,015	1,026	1,019	919	1,002	955	995	1,004	990	905	829	903	797	884	906	867	877	933	951	984	952	978	975	997
社会福祉施設	59	69	88	124	137	148	178	163	195	235	234	266	260	318	355	360	356	408	386	438	520	612	657	654
その他の小売業	175	194	187	178	207	221	234	222	250	283	238	292	251	267	283	346	321	365	447	440	428	458	553	539
その他の事業-その他	169	183	176	178	178	190	221	182	194	175	178	208	210	203	188	207	194	201	243	236	222	230	210	239
ビルメンテナンス業	135	158	142	131	130	135	143	162	137	194	165	173	147	167	165	163	146	161	170	200	217	214	183	231
一般飲食店	89	79	96	96	106	97	108	104	117	102	128	99	127	124	150	132	136	186	188	173	157	191	176	219
その他の食品製造業	125	162	149	128	134	152	148	171	192	182	174	176	175	150	156	182	195	210	202	194	217	214	197	215
その他の卸売	119	119	125	106	126	114	104	127	142	136	88	136	109	122	112	102	137	140	135	147	159	155	166	173



その他 の土木 工事業	189	189	188	173	144	119	128	119	117	99	93	118	107	92	115	93	97	84	109	97	101	118	88	99
産業廃 棄物処 理業	63	56	60	45	65	74	62	54	72	81	62	65	62	60	78	74	85	69	73	72	96	106	87	96
鉄骨・ 鉄筋コ ンク リート 造家屋 建築工 事業	237	224	199	201	171	190	187	210	215	144	109	105	123	116	155	146	118	112	116	110	118	96	94	90
その他 の建設 業－そ の他	89	84	81	65	89	84	87	102	75	89	57	67	74	68	76	82	67	87	77	70	95	89	93	85
木造家 屋建築 工事業	304	263	252	194	200	178	165	162	148	119	102	126	100	99	107	113	108	92	104	68	94	82	79	84
その他 の廃棄	72	69	54	79	82	96	93	91	87	80	95	85	83	81	60	71	64	67	66	67	64	73	76	81

物処理業																								
倉庫業	25	22	27	20	33	32	31	28	34	35	40	30	30	38	40	40	65	47	38	46	57	52	58	77
機械 (精密 機械を 除く) 器具製 造業	118	122	101	91	95	109	98	88	107	77	59	55	77	60	72	68	57	51	57	68	66	67	62	76
警備業	37	56	52	49	42	63	46	42	64	58	49	38	60	58	56	63	56	61	71	77	58	105	88	73
農業	41	39	50	38	49	28	38	36	43	39	48	55	49	60	56	54	60	52	57	56	70	64	70	71
ゴルフ 場	115	84	74	68	65	66	64	99	86	66	75	65	65	61	61	74	49	64	57	60	59	59	51	71
畜産業	53	47	58	37	42	52	50	41	37	44	40	50	60	52	35	38	42	42	45	42	46	49	47	70
その他 の商業 -その他	57	64	46	44	40	41	34	62	48	53	48	43	45	50	45	45	42	55	57	56	71	45	57	66
その他 の製造 業-そ の他	60	43	46	51	38	55	58	36	54	49	47	45	41	38	47	31	43	51	42	53	66	32	52	57









電気通 信工事 業	51	41	35	35	36	28	36	33	28	33	21	33	31	29	25	29	22	20	28	20	22	23	28	26
電子機 器用・ 通信機 器用部 品製造 業	21	19	17	14	13	21	13	8	14	10	7	13	18	20	14	9	15	13	13	15	14	17	27	24
その他 の医療 保健業	2	7	7	8	6	8	9	6	16	14	10	7	11	22	15	13	14	18	10	19	19	24	24	23
その他 の木 材・木 製品製 造業	37	49	43	34	34	39	24	35	27	27	20	19	20	21	26	17	15	21	18	21	23	14	14	22
農業保 存食料 品製造 業	24	18	20	20	21	18	31	17	25	16	15	20	16	20	16	10	19	13	17	19	17	18	21	21
港湾荷	23	32	31	40	32	26	33	21	18	23	16	22	17	16	19	17	17	14	23	16	26	16	25	20

役業																								
その他の電気 機械器具製造業	27	29	21	22	25	25	20	23	20	28	12	23	19	21	17	22	11	21	23	21	31	15	19	19
機械器具設置 工事業	32	44	33	32	27	19	28	25	27	28	26	22	23	16	20	16	14	26	21	20	27	24	28	19
航空業	14	21	37	7	7	15	14	10	23	12	7	14	5	2	22	13	9	26	20	17	23	5	14	18
製材業	92	76	68	55	45	48	63	46	36	37	26	29	26	18	20	20	22	24	23	26	27	28	19	17
その他の林業	31	34	26	25	23	15	22	29	24	19	15	17	17	17	18	12	8	9	16	13	8	17	12	17
保険業	17	26	26	22	18	26	17	17	24	27	16	21	19	24	15	14	14	14	21	22	22	17	14	17
一般診療所	5	4	3	3	6	10	7	6	10	8	6	11	8	12	8	10	12	8	10	15	12	19	21	17
公園・遊園地	8	6	13	13	10	13	15	5	9	7	12	10	16	13	6	12	17	16	11	13	14	11	15	17
その他の化学工業	18	17	13	13	12	8	19	10	17	8	10	11	11	11	14	9	9	10	16	15	14	13	22	16
派遣業	4	10	10	16	12	13	10	15	5	14	6	1	11	8	12	7	13	15	14	16	13	23	11	16

















の金融業	2	8	6	2	1	4	2	1	1	2		1	4	1	1		3	1	3	3	4	1	2	4
浴場業	2	3	5		6	3	7	5	8	4	8	7	5	8	5	5	7	5	8	7	10	11	3	4
情報処理サービス業	4	4	1		3	4	1	3	1	4	1	1	2	3	5	1	4	5	4	4	9	7	4	4
織物業	10	8	5	3	8	6	6	6	2	3	2	3	3	4		4		3		3	2	4	1	3
染色整理業	7	12	15	10	3	7	5	3	6	7	4	6	3	3	5	3	6	2	1	2	9	3	1	3
その他の家具・装備品製造業	3	3	3	5	6	5	6	2	1	1	2	3	8	5	6	5	1	2		1	3	2	1	3
その他の印刷・製本業	2	3	4		7	4	3	1	3	4	2	2	7	1	2	2	3	2	1	4	2	2	2	3
塗料製造業			1	2	4	2	1	2	2	3	2	1	3		2	1	2	2		4	4	6	2	3
重電機	2	6	4	1	5		9	3	3	1	6	6	5	8	2	8	2	4	2	4	1	2	2	3



属鋳物 業	11	9	7	6	4	6	4	9	3	8	5	7	4	5	4	2	4	3	3	4	4	2	4	2
洋食 器・刃 物製造 業	3	5	5	2	3	3	2	4	1	1	1	4			2	2		1	3	2	3			2
鉄道車 両・同 部分品 製造業	1	3	3	3	1	5	1	2	5	2	4	1	2	1	2	2	1	4	1	1	5	2	7	2
ガス業	6	6		4	6	3	4	2	2	3	3	1	3	2	1	2	2	2	1	7		1	5	2
砂利採 取業	6	14	6	7	4	4	5	7	2	1	4	5	5	1	2	1	1	2	1	6	3	2	1	2
鉄道軌 道建設 工事業	3	5	5	3	6	2	6	7	3	3	5	2	1	1	2	1	5	3	6	1	4	1	2	2
橋梁建 設工事 業	6	16	10	18	13	12	3	5	4	6	9	7	3	7	6	3	8	3	8	5	2	7	5	2
その他 の道路 旅客運	1	3	3	3	4	4	1	2	5	3	1	2	3	3	1	1	2		2	1	1	4		2





光学機 械・レ ンズ製 造業	2	4	2	7	1	3	1	3	1	3	5	1	5	4	1	3	5	3	2	1	2	1	2	1
その他 の電 気・ガ ス・水 道業	1	1	1	1		1			1											1	1	1		1
その他 の港湾 運送業	2	5	3	2	2	2	2	2	3	6	2	3	4	4		3	2		2	3	4	1	2	1
家具・ 建具・ じゅう 器等卸 売業	7		5	3	4	3	1	4	2	3	1	1	2	1	2	1	1	2	1	2	2	1	3	1
映画館								1												1	2		1	1
製本業	3	6	6	5	5	14	2	3	4	4	2	5	3	2	1	4	1	2	3	5	2	3	3	
皮革・ 同製品 製造業	9	3	2	6	3	2	4	1	1	3	3	1		2	1	4		2	2	3	2	1	1	



電所等 建設工 事業	3	2		1	1		1		1	1	3		1	2				2	3					
地下鉄 建設工 事業	3	2		1			1				1			1					2	1				
証券 業・商 品取引 業	1	1	3						1										1	1				
映画製 作・配 給業	2		2	5	3	1	2	5	1		3	3	1	3		1	3	1	3	1	3	2	1	
火葬業				1				1			1					3		1	1					
全産業	6,625	6,723	6,456	5,898	6,108	6,038	6,215	6,316	6,372	6,019	5,342	5,674	5,406	5,499	5,596	5,667	5,659	5,861	6,111	6,354	6,534	6,669	6,838	7,047

出典：<https://anzeninfo.mhlw.go.jp/user/anzen/tok/anst00.html>（職場のあんぜんサイト）

<https://www.jisha.or.jp/international/topics/2023jnfitp.html>に戻る。