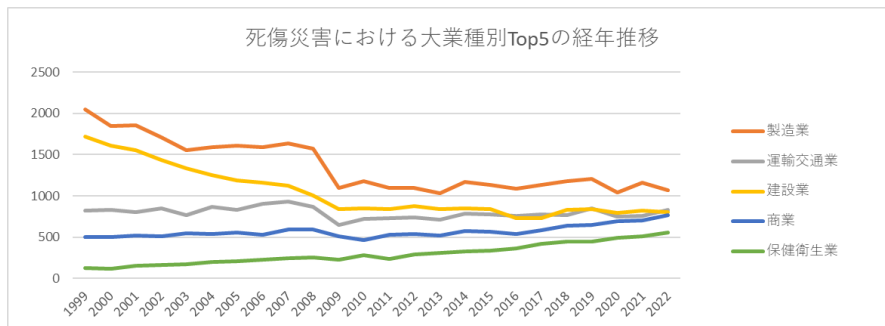
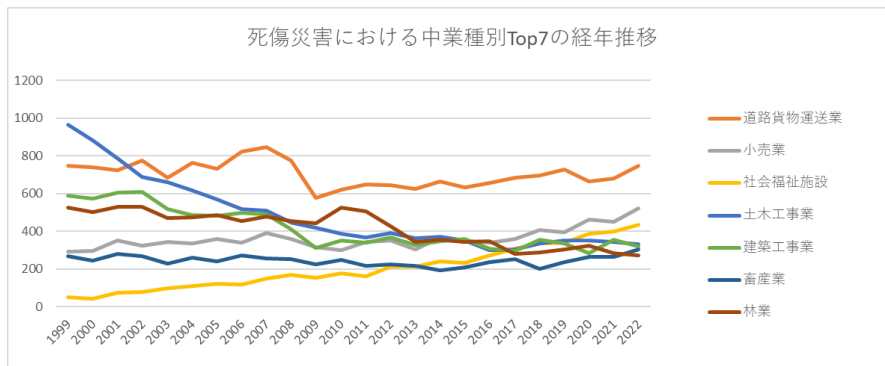


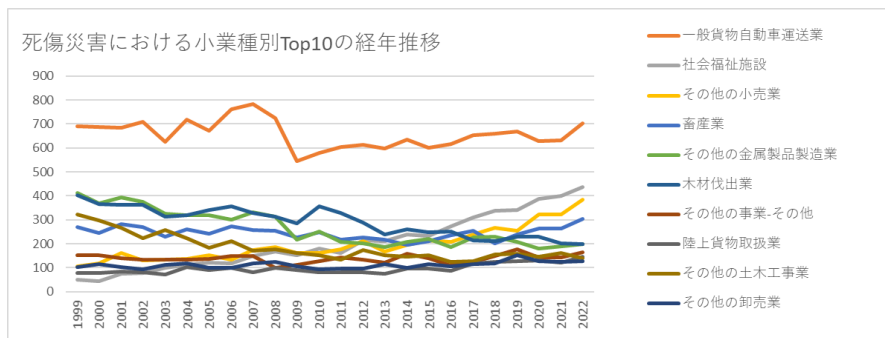
事故の型6激突されにおける死傷災害の業種別（大中小）の経年推移（1999-2022年）



事故の型6激突されにおける死傷災害の大業種別Top5の経年推移（1999-2022年）



事故の型6激突されにおける死傷災害の中業種別Top7の経年推移（1999-2022年）



事故の型6激突されにおける死傷災害の小業種別Top10の経年推移（1999-2022年）

工事業	966	883	786	687	660	617	570	518	509	445	418	389	368	391	364	373	353	301	306	335	351	353	342	333
建築工事業	591	574	606	608	517	488	481	500	489	411	313	351	340	366	328	347	360	308	298	355	335	286	354	319
畜産業	268	245	281	269	228	260	241	274	257	253	225	249	216	226	218	195	211	236	253	200	238	263	263	304
林業	525	501	528	528	470	476	487	456	477	456	443	525	505	426	345	356	344	347	282	287	305	326	284	274
その他の事業	218	232	208	214	196	209	208	209	215	182	199	197	212	197	186	223	224	177	185	221	258	216	213	242
金属製品製造業	462	408	436	409	366	365	362	337	370	358	240	277	240	226	210	240	246	212	252	261	242	204	217	233
食料品製造業	250	208	238	212	215	230	252	223	255	231	196	211	206	213	211	222	252	220	256	233	262	248	276	223
清掃・と畜業	207	201	211	202	195	224	227	212	198	207	201	172	170	203	217	175	187	202	180	199	204	209	187	222

その他の建設業	158	150	162	141	153	143	139	140	128	144	113	111	133	116	148	130	129	125	130	142	156	152	129	148
陸上貨物取扱業	78	78	83	81	72	103	89	99	81	100	91	80	81	82	75	95	97	86	117	123	126	129	120	146
卸売業	138	141	117	119	128	132	119	116	134	135	115	99	106	105	125	107	126	113	125	127	157	132	132	137
その他の接客娯楽業	236	237	217	219	231	217	190	173	172	173	148	144	142	138	171	135	146	134	138	157	153	114	138	132
輸送用機械等製造業	165	147	176	139	133	159	150	173	185	189	111	124	113	97	90	146	109	109	88	125	106	81	95	123
医療保健	74	68	74	77	67	81	77	99	85	83	70	94	71	75	88	80	103	88	106	105	93	96	109	111

業																								
その他の商業	72	60	47	62	76	70	77	73	67	90	79	62	77	80	91	97	84	83	97	101	96	97	117	102
化学工業	101	111	85	97	84	69	77	83	99	89	47	65	69	53	81	73	58	79	75	72	73	65	75	79
その他の製造業	155	166	154	149	124	142	138	143	118	133	87	102	90	91	98	86	94	95	96	111	122	91	94	77
機械器具製造業	158	120	167	143	130	138	142	149	141	146	91	85	91	90	79	78	98	80	80	85	104	73	103	71
飲食店	34	33	27	34	29	47	33	30	30	43	32	45	38	33	42	36	39	38	44	45	46	44	57	62
教育・研究業	30	32	38	29	17	48	28	34	32	43	42	36	34	37	40	46	34	41	44	43	52	55	61	60
土石製品	174	172	139	132	116	124	113	111	105	93	76	65	55	82	67	56	69	58	51	68	53	65	52	54

製造業																								
道路旅客運送業	43	49	50	48	57	69	73	58	52	61	48	57	53	64	64	53	82	71	71	47	78	61	49	54
木材・木製品製造業	215	183	153	141	127	110	116	105	112	87	71	62	62	75	54	76	65	65	64	56	55	46	68	49
農業	32	29	35	38	32	44	35	32	34	31	30	38	49	43	38	41	40	52	40	57	56	56	47	44
通信業	2	4	5	5	6	8	73	73	60	73	56	70	72	69	51	64	49	47	44	54	50	55	41	43
電気機械器具製造業	42	49	43	40	37	64	42	49	49	48	25	41	25	16	15	34	28	28	36	31	44	29	36	39
水産業	94	87	74	65	73	59	58	54	54	38	32	46	52	41	48	38	40	36	40	24	27	32	35	39
鉄鋼	109	92	84	65	62	72	74	79	63	71	45	56	47	52	49	54	42	39	55	44	58	43	54	37

業																								
パル プ・ 紙・ 紙加 工品 製造 業	57	50	55	56	54	45	54	43	43	46	32	29	35	33	24	24	24	30	21	32	20	28	34	31
旅館 業	30	29	48	38	38	41	42	35	26	29	27	24	34	24	29	26	25	30	25	30	43	15	17	28
港湾 運送 業	61	62	47	59	56	49	39	51	42	39	28	33	32	34	32	24	22	27	22	31	16	29	29	27
鉄 道・ 軌 道・ 水 運・ 航空 業	36	36	30	24	22	30	28	21	24	23	17	31	19	27	23	62	58	23	21	19	34	16	21	26
金融	22	21	21	16	24	25	25	22	11	16	23	15	19	18	8	18	17	15	23	12	12	11	13	16

業																								
非鉄 金属 製造 業	30	26	25	32	16	20	17	29	28	23	19	15	26	20	13	22	9	26	9	17	14	20	14	15
印 刷・ 製本 業	29	27	27	16	22	17	17	23	18	22	18	18	11	17	7	16	12	12	13	8	14	12	15	11
家 具・ 装備 品製 造業	52	34	39	42	36	20	22	23	21	12	14	11	18	14	21	14	15	17	10	10	19	15	10	10
派遣 業	2	4	4	3	9	10	6	7	6	8	6	7	7	10	8	8	8	10	10	7	14	5	14	10
繊維 工業	27	28	22	22	20	11	17	15	15	13	15	10	3	12	7	13	8	8	14	16	9	10	7	9
映 画・ 演劇 業	2	2	7	2	2	1	4	1	6	6	3	2	5	4	1	1	6	4	1	1	4	3	3	9

その他 の土木 工事業	321	297	267	224	257	222	183	210	171	177	161	152	135	175	153	147	151	124	126	154	158	147	161	141
その他 の卸売 業	103	115	103	92	111	119	100	100	119	124	106	93	97	95	116	99	115	107	115	118	151	127	124	127
その他 の建築 工事業	143	149	157	177	130	144	144	167	173	126	123	135	122	126	110	137	128	115	105	148	118	113	154	124
鉄骨・ 鉄筋コ ンク リート 造家屋 建築工 事業	173	184	205	205	181	163	178	174	161	149	93	89	109	120	115	108	119	116	99	111	111	91	96	121
その他 の食料 品製造 業	116	81	92	96	89	110	115	111	110	114	92	101	104	111	106	121	128	115	145	104	131	136	141	117
その他 の建設	83	80	84	72	87	84	89	82	80	79	67	64	76	70	95	72	80	84	86	95	102	100	89	102

その他の接客 娯楽業 －その他	84	74	60	65	77	64	60	45	49	58	62	56	38	50	54	38	50	52	57	69	71	59	62	47
農業	32	29	35	38	32	44	35	32	34	31	30	38	49	43	38	41	40	52	40	57	56	56	47	44
通信業	2	4	5	5	6	8	73	73	60	73	56	70	72	69	51	64	49	47	44	54	50	55	41	43
その他の商業 －その他	46	32	29	26	42	39	35	42	30	42	34	39	32	39	36	47	31	38	41	48	34	36	45	39
肉製 品、乳 製品製 造業	33	34	34	35	36	30	32	23	34	27	40	28	30	32	29	34	32	26	20	38	33	28	42	36
セメン ト・同 製品製 造業	109	96	77	66	65	75	68	64	55	47	39	32	26	52	40	37	38	37	32	34	30	41	28	35
ハイ ヤー・ タク	31	33	26	35	40	50	44	38	32	35	34	35	31	44	33	28	59	49	43	22	47	47	34	34

シー業																								
その他 の廃棄 物処理 業	39	28	36	43	42	37	48	46	42	41	45	32	28	30	36	23	24	40	26	28	36	39	37	34
漁業	89	76	63	60	64	51	49	48	45	31	28	43	46	34	39	32	32	26	31	18	23	21	29	32
上下水 道工事 業	143	125	100	103	89	92	66	68	71	60	52	40	46	48	31	36	30	32	33	23	30	36	19	28
旅館業	30	29	48	38	38	41	42	35	26	29	27	24	34	24	29	26	25	30	25	30	43	15	17	28
その他 の製造 業－そ の他	56	59	56	63	39	50	60	60	44	62	31	39	43	33	35	38	37	36	30	42	46	35	28	27
河川土 木工事 業	57	62	40	33	36	38	41	28	29	23	17	26	18	23	22	24	24	10	13	17	20	21	23	27
土地整 理土木 工事業	96	64	67	66	57	55	44	48	42	34	26	28	31	26	27	38	30	23	28	27	24	29	25	26
電気通 信工事	37	40	41	31	31	28	21	23	23	26	26	28	29	21	25	29	21	19	16	24	28	28	19	26

業																								
水産食 料品製 造業	53	58	51	42	40	46	45	42	46	39	27	35	27	31	28	23	40	26	37	39	43	39	33	25
パン、 菓子製 造業	22	15	26	20	23	22	29	27	31	25	21	24	26	20	25	23	28	34	34	26	35	24	32	25
製材業	131	113	90	96	64	64	61	54	52	42	38	32	31	35	24	40	27	28	24	25	26	21	34	25
自動車 整備業	67	68	68	41	51	44	48	43	43	33	29	36	27	31	32	22	28	33	31	33	44	25	37	22
造船業	54	55	61	59	39	46	42	47	56	60	44	46	37	26	23	42	25	33	22	35	26	26	18	21
特定貨 物自動 車運送 業	27	27	20	34	36	12	29	27	23	22	13	14	19	8	10	16	18	24	12	17	28	18	17	21
機械器 具設置 工事業	38	30	37	38	35	31	29	35	25	39	20	19	28	25	28	29	28	22	28	23	26	24	21	20
その他 の清 掃・と 畜業	39	45	34	31	32	44	40	34	22	29	31	24	21	28	31	30	30	25	19	23	13	28	17	20

その他の電気機械器具製造業	22	21	20	15	18	25	21	23	21	27	11	19	10	9	9	16	11	14	13	13	16	13	14	19
その他の木材・木製品製造業	65	57	51	32	50	30	48	35	46	37	27	22	26	31	21	31	31	29	33	20	21	18	26	18
金属プレス製品製造業	26	24	21	21	20	28	24	21	21	17	14	15	15	12	13	17	14	10	13	19	16	18	12	18
バス業	10	15	21	13	16	19	28	18	18	22	14	19	21	19	28	24	22	21	28	25	29	14	14	18
その他の道路貨物運送業	27	23	12	26	18	26	26	30	28	25	20	20	21	19	17	12	11	14	13	20	28	11	26	18
クリーニング業	13	14	12	16	20	19	14	24	15	16	14	12	9	17	22	16	16	16	24	25	22	17	19	17

港湾荷 役業	40	44	37	43	35	36	30	40	33	28	23	23	24	26	24	22	20	21	17	24	14	23	22	17
自動車 小売業	12	16	16	18	4	15	11	23	14	19	13	14	9	16	11	18	15	11	15	22	17	18	12	17
紙加工 品製造 業	33	25	32	40	40	27	30	25	23	31	15	21	24	26	11	15	18	15	13	18	13	21	17	16
建築設 備工事 業	39	42	47	40	33	33	34	34	25	27	20	23	29	20	24	27	24	23	18	20	22	23	28	16
航空業	14	21	9	10	10	10	3	8	7	12	1	18	10	7	5	48	48	7	10	13	13	3	9	16
鋳物業	46	38	34	20	27	24	33	33	19	29	17	22	20	21	22	24	15	20	20	19	30	18	22	15
新聞販 売業	10	12	15	9	15	17	16	21	30	22	17	17	21	16	15	20	18	16	20	18	23	22	18	15
農業保 存食料 品製造 業	15	14	24	7	17	14	20	11	16	17	10	13	12	17	17	17	16	11	14	15	14	14	17	14
めっき 業	17	12	15	12	13	9	13	9	12	18	6	11	14	10	9	12	9	10	11	8	13	4	11	14
製鉄・ 製鋼・	24	26	21	26	22	24	19	29	28	20	10	19	13	15	14	15	11	9	12	19	8	11	14	13

の繊維工業	8	16	12	10	10	2	6	8	9	5	8	6	1	7	4	9	3	4	5	12	6	4	4	7
パルプ・紙製造業	14	12	18	9	6	11	15	12	10	6	9	2	5	5	8	3	2	9	3	6	3	4	10	7
ゴム製品製造業	10	9	6	12	10	5	11	9	14	14	7	8	6	7	11	6	7	12	5	10	9	9	4	7
軽電機製造業	7	6	10	9	8	7	6	10	4	6	4	4	4	1	3	5	6	5	8	4	7	5	3	7
鉄道・軌道業	18	14	18	12	9	16	18	11	16	9	15	10	7	16	16	13	7	14	6	4	17	6	8	7
その他の運輸交通業－その他		6	2	2	1	1	2	2	9	8	3	10	4	5	3	5	3	2	3	1	4	5	5	7
一般港湾運送業	19	16	7	11	17	11	8	7	5	10	4	3	7	6	5	2	2	5	4	7	1	2	5	7
その他の水産	5	11	11	5	9	8	9	6	9	7	4	3	6	7	9	6	8	10	9	6	4	11	6	7

(酒類 を除く)製 造業	5	3	8	10	7	6	5	4	10	5	3	5	5	2	4	3	5	6	2	8	4	5	11	3
外衣下 着製造 業	6	4		5	1	1	3		2	1		2	1	1	1	1	1			1	2	2	2	3
その他 の繊維 製品製 造業	9	12	8	7	2	5	4	3	9	4	4	2	3	2	3	4	3	4	3	2	2	3		3
非鉄金 属鋳物 業	5	8	9	7	5	6	3	6	8	5	6	4	6	6	5	4	1	6	3	4	5	4	6	3
砂利採 取業	9	7		5	9	1	7	7	7	4	5	5	2	2	4	3	2	3	2	2	3	5	3	3
港湾海 岸工事 業	32	30	29	18	16	12	16	14	16	13	3	6	9	6	8	14	8	17	8	2	6	11	13	3
水運業	4	1	3	2	3	4	7	2	1	2	1	3	2	4	2	1	3	2	5	2	4	7	4	3
貨物軽 自動車	3	4	5	4	7	6	4	5	10	6		7	5	5	2	2	2	3	7	2	5	7	5	3

鉄道軌道建設工事業	19	11	11	8	11	10	11	4	8	8	5	7	8	2	7	4	6	6	4	7	7	5	5	2
その他の道路旅客運送業	2	1	3		1		1	2	2	4		3	1	1	3	1	1	1			2		1	2
情報処理サービス業	1	1	1	1	1	1	1	1	1		1	1	1	6	1	3	1		2	2	1	2	3	2
紡績業	6	4	2	2	2	2	3	3	1	3	1	1			1		2		1					1
織物業	3	4	2	4	3	3	4	2	1	2	4	1		2		3	1	1	3	2	2	3		1
その他の印刷・製本業	2	4	3	3	2	2	3	4	2	3	1	3		1		3	3	1	3	1	1	3	4	1
その他の窯業	8	4	5	1	3	6	6	4	2	1	1	4	2	1	2	2	2	1	1	2	1	2	1	1
鉄道車両・同部分品製造業	2	1	3	2		2	4	3	3	7	3		1	3		2	1	2		1	1	2	1	1

その他の 鉱業 -その他	2	1	3	1	1		1	1			1	2						1	1					
地下鉄 建設工 事業	3	1	5	1	1	1	1		3	1	3	1		1	1									
証券 業・商 品取引 業						1					1							1				2		
旅行業				2		1			2	3	1	3	1	1	2	1	3	2	1	1	2	1	1	
映画館					1					1												1		
火葬業			1	1											1								1	
全産業	7,113	6,740	6,764	6,500	6,075	6,299	6,215	6,204	6,263	6,002	4,921	5,206	5,111	5,141	4,942	5,196	5,166	4,982	5,119	5,373	5,609	5,346	5,491	5,694

出典：<https://anzeninfo.mhlw.go.jp/user/anzen/tok/anst00.html>（職場のあんぜんサイト）

<https://www.jisha.or.jp/international/topics/2023jnfitp.html>に戻る。