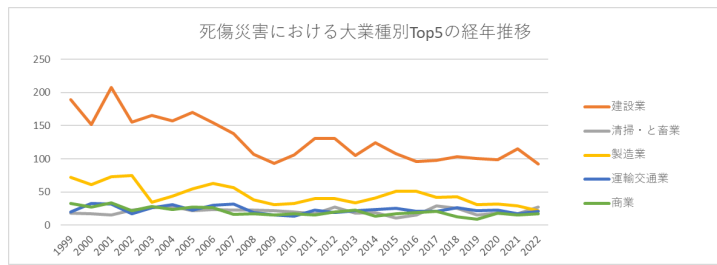
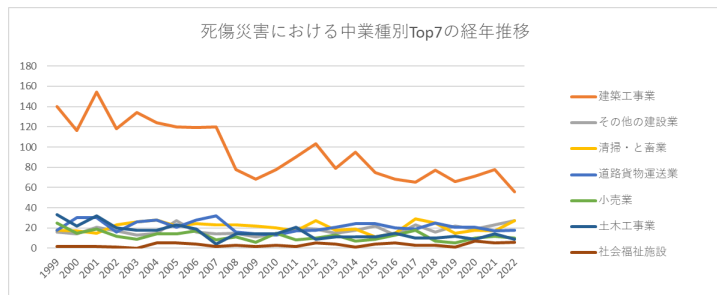


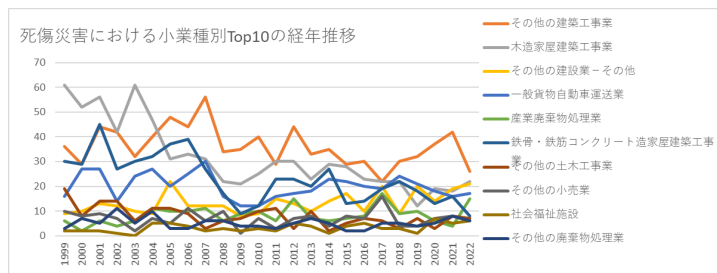
事故の型9踏抜きにおける死傷災害の業種別（大中小）の経年推移（1999-2022年）



事故の型9踏抜きにおける死傷災害の大業種別Top5の経年推移（1999-2022年）



事故の型9踏抜きにおける死傷災害の中業種別Top7の経年推移（1999-2022年）



事故の型9踏抜きにおける死傷災害の小業種別Top10の経年推移（1999-2022年）

事故の型9踏抜きにおける死傷災害の大業種別の経年推移（1999-2022年）

大業種	1999	2000	2001	2002	2003	2004	2005	2006	2007	2008	2009	2010	2011	2012	2013	2014	2015	2016	2017	2018	2019	2020	2021	2022
建設業	189	152	207	155	165	157	170	154	138	107	93	106	131	131	105	124	108	96	98	103	100	99	115	92
清掃・と畜業	18	17	15	23	26	28	22	24	23	23	22	20	17	27	18	19	11	15	29	25	15	18	17	27
製造業	72	61	73	75	35	44	55	63	57	38	31	33	40	40	34	41	51	51	42	43	31	32	29	22
運輸交通業	20	33	32	17	26	31	23	30	32	19	15	14	23	19	22	24	25	21	21	26	22	23	17	21
商業	33	27	34	22	28	24	27	26	16	17	15	17	15	20	23	14	17	19	21	13	9	18	15	17



中業種	1999	2000	2001	2002	2003	2004	2005	2006	2007	2008	2009	2010	2011	2012	2013	2014	2015	2016	2017	2018	2019	2020	2021	2022
建築 工業 業	140	116	154	118	134	124	120	119	120	78	68	78	90	103	79	95	75	68	65	77	66	71	78	56
その 他の 建設 業	16	14	21	17	13	15	27	16	14	15	11	14	20	19	15	18	22	13	23	16	22	19	23	27
清 掃・ と畜 業	18	17	15	23	26	28	22	24	23	23	22	20	17	27	18	19	11	15	29	25	15	18	17	27
道路 貨物 運送 業	18	30	30	16	26	28	21	28	32	16	14	13	17	18	21	24	24	20	19	25	21	21	17	18
小売 業	25	15	19	12	9	14	14	17	8	11	6	15	8	10	13	7	9	13	18	7	5	10	12	10
土木 工事 業	33	22	32	20	18	18	23	19	4	14	14	14	21	9	11	11	11	15	10	10	12	9	14	9
社会 福祉 施設	2	2	2	1		5	5	4	2	3	2	3	2	5	4	1	4	5	3	3	1	7	5	6
その 他の 事業	14	12	13	10	13	10	9	13	5	11	14	7	7	3	10	12	10	9	6	14	7	9	10	6
畜産 業	9	7	4	2	4	2	6	4	4	2		6	3	7	4	3	3	3	1	6	2	5	4	5
食料 品製 造業	11	8	8	8	8	5	6	13	16	1	6	4	6	10	7	6	6	5	4	4	4	5	3	4
化学 工業	5	3	6	6	2	2	4		5	2	1	2	4	3		5	8	4	3	5		4	2	4
農業	1	2	3	4	4	7	3	4	2	3	4	5	2	4	6	2	4	3	5	2	2	5	7	4
その 他の	1	3	1	1	4	4	1	3	2	4	2	1	2	3	3	3	2	5	1	3		5		4









その他の建設業-その他	9	10	13	12	10	9	22	12	12	12	8	9	15	13	10	14	17	10	20	9	20	14	19	21
一般貨物自動車運送業	16	27	27	14	24	27	20	25	30	16	12	12	16	17	18	23	22	20	19	24	21	18	16	17
産業廃棄物処理業	6	2	6	4	6	11	10	10	11	6	9	10	6	15	7	6	7	8	17	9	10	6	4	15
鉄骨・鉄筋コンクリート造家屋建築工事業	30	29	45	27	30	32	37	39	27	17	9	12	23	23	20	27	13	14	19	22	18	13	16	8
その他の土木工事業	19	8	14	14	6	11	11	9	3	6	7	10	11	3	10	2	5	7	6	3	7	3	8	7
その他の小売業	10	8	9	7	2	7	5	11	6	10	1	7	3	7	8	4	8	7	16	4	4	7	8	6
社会福祉施設	2	2	2	1		5	5	4	2	3	2	3	2	5	4	1	4	5	3	3	1	7	5	6
その他の廃棄物処理業	3	7	5	11	5	10	3	3	6	6	4	4	3	5	7	5	2	2	5	5	4	5	8	6
電気通信工事業	5	3	4	3	1	2	2	3		3	1	3	4	2	3	1	3	1		7	2	3	2	5
畜産業	9	7	4	2	4	2	6	4	4	2		6	3	7	4	3	3	3	1	6	2	5	4	5
その他の事業-その他	13	11	11	9	13	7	8	10	3	6	11	5	6	3	8	11	10	9	5	10	5	7	8	5
農業	1	2	3	4	4	7	3	4	2	3	4	5	2	4	6	2	4	3	5	2	2	5	7	4



その他の教育研究業		4	2		1	1		1	2	1	1	2	2	1	1		2	1	1	2	1	1	1	4	
ビルメンテナンス業	7	4	3	3	8	4	3	4	2	4	6	3	6	3		1	1	3	5	5	1	3	3	4	
セメント・同製品製造業	2	7	5	8	2	3		4	1	1	1	2	2		1	1		3	1	2	2			3	
陸上貨物取扱業	2	2	3	2	1	2	3	2		5		1	2	1	1		3	1	3	1	1	1	1	3	3
その他の卸売業	5	7	12	8	12	3	12	4	5	2	7	1	5	7	7	3	6	1	2	3	4	3	3	3	
その他の商業－その他		2	1	1	3	2	1	3	2	4	1	1	2	2	1	2	2	4	1	2		4		3	
旅館業		4	6	2	3	4	1	1		3	4	3	2	1		4		3	1	1	1	1	1	2	3
一般飲食店	5	4	5	2	5	2	4	2	3	6	6	4		7	3	5	6	3	7	4	5	1	2	3	
その他の食料品製造業	3	3	1	4	4	3	3	6	8		4	2	3	3	3	5	3	2	1	1	1	1	3	2	
製材業	8	2	4	4		4	3	2	1	1	1		3	3	1	2	2	1	3		2	1		2	
プラスチック製品製造業	1	1	1	2	1	1	1						2	2		2	4		1	3		1	1	2	
その他の化学工業	2		2	2			1									1	1							2	
その他の金属製品製造業	10	9	10	16	8	5	12	12	7	14	5	10	8	6	10	8	9	10	8	5	6	6	3	2	























