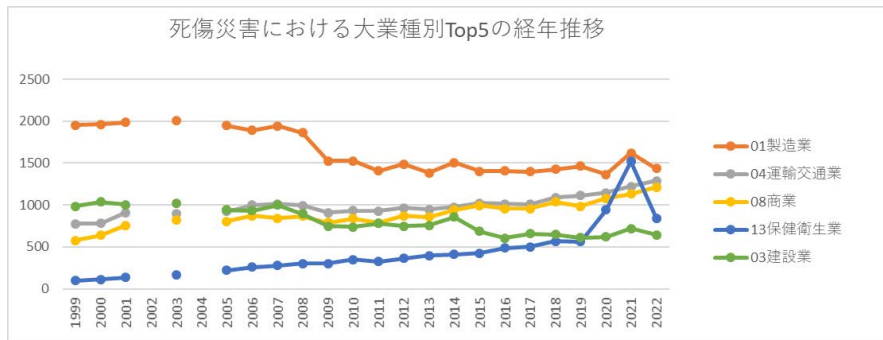
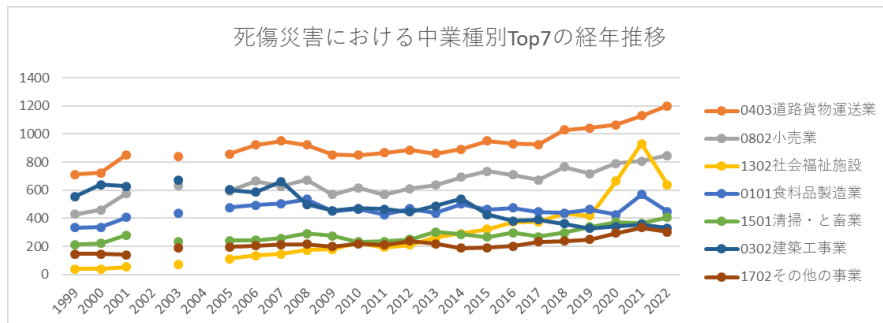


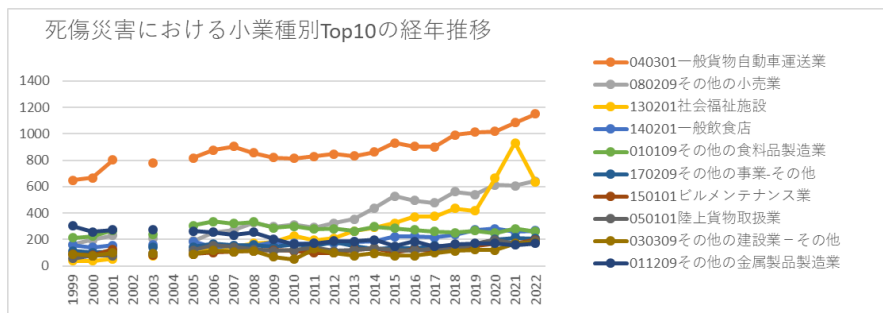
埼玉の死傷災害の業種別（大中小）の経年推移（1999-2022年）



埼玉の死傷災害の大業種別Top5の経年推移（1999-2022年）



埼玉の死傷災害の中業種別Top7の経年推移（1999-2022年）



埼玉の死傷災害の小業種別Top10の経年推移（1999-2022年）

埼玉の死傷災害の大業種別の経年推移（1999-2022年）

大業種	1999	2000	2001	2002	2003	2004	2005	2006	2007	2008	2009	2010	2011	2012	2013	2014	2015	2016	2017	2018	2019	2020	2021	2022
01製造業	1,950	1,961	1,987		2,004		1,946	1,891	1,942	1,862	1,525	1,526	1,406	1,486	1,383	1,504	1,401	1,407	1,396	1,427	1,464	1,366	1,620	1,433
04運輸交通業	775	779	910		899		921	1,001	1,012	993	909	933	930	967	948	974	1,024	1,012	1,009	1,091	1,113	1,148	1,222	1,286
08商業	578	638	757		819		805	872	841	865	789	837	784	871	857	944	994	955	955	1,035	987	1,079	1,130	1,211
13保健衛生業	100	114	134		165		223	261	277	304	304	351	328	362	397	412	426	488	500	567	561	944	1,520	841
03建設業	983	1,037	1,002		1,018		942	932	997	893	747	737	783	748	755	857	684	604	657	650	611	618	720	642
14接客娯楽業	276	245	270		284		306	269	309	291	316	303	296	316	317	334	363	334	332	401	426	427	418	444
15清掃・と畜	212	222	279		234		240	243	257	292	274	232	236	248	301	286	266	297	270	298	340	372	363	405

業																								
17その他の事業	145	150	149		197		206	217	225	226	209	223	222	249	235	193	208	215	246	257	262	308	347	310
05貨物取扱業	56	76	76		95		120	155	145	126	112	120	140	115	120	135	121	116	136	121	169	199	167	190
11通信業	3	3	2		2		159	188	156	110	151	151	160	180	173	196	184	181	163	203	146	148	136	142
12教育研究業	30	40	38		50		42	43	53	46	47	35	51	48	59	52	28	39	44	46	53	55	89	65
09金融・広告業	56	44	77		73		55	81	68	53	52	57	65	67	56	47	62	62	62	62	50	49	63	54
06農林業	28	38	39		30		24	19	31	27	33	36	39	20	17	28	22	26	29	31	33	38	28	43
07畜産・水産	13	16	13		6		8	6	10	5	14	17	10	10	13	20	14	14	12	8	6	11	9	10

業																								
10映画・演劇業		1	3		3		1	3	3	3	3	1	3	4	1	3	1	2	1	2	4	3	1	5
16官公署	4	2	12		8		57	15	9	1	5	1	5	3	6	3	2		5	8	5	4	2	4
02鉱業	6	11	5		3		3	1	6	2	1	4	2	1	1	2		2	7	9	6		2	3
0全産業	5,215	5,377	5,753	5,354	5,890	5,838	6,058	6,197	6,341	6,099	5,491	5,564	5,460	5,695	5,639	5,990	5,800	5,754	5,824	6,216	6,236	6,769	7,837	7,088

埼玉の死傷災害の中業種別の経年推移（1999-2022年）

中業種	1999	2000	2001	2002	2003	2004	2005	2006	2007	2008	2009	2010	2011	2012	2013	2014	2015	2016	2017	2018	2019	2020	2021	2022
0403 道路貨物運送業	711	722	851		838		858	922	951	921	853	849	867	886	860	890	949	931	926	1,030	1,042	1,064	1,129	1,200
0802 小売	429	459	577		633		594	664	628	672	569	616	568	610	635	691	735	710	673	766	716	790	806	846

1301 医療 保健 業	57	74	77	85	95	115	117	113	112	115	122	131	124	112	94	108	107	121	129	270	574	184
0801 卸売 業	98	109	104	102	131	117	122	101	121	128	134	115	123	106	124	117	147	143	142	139	139	153
0108 化学 工業	186	183	167	191	152	162	164	148	130	151	121	133	117	128	129	122	133	119	126	114	132	149
1101 通信 業	3	3	2	2	159	188	156	110	151	151	160	180	173	196	184	181	163	203	146	148	136	142
0117 その 他の 製造 業	181	134	144	152	159	156	139	151	153	114	134	125	127	138	132	126	134	138	164	164	154	141
1403 その 他の 接客	95	84	76	87	91	97	117	111	114	108	102	111	101	109	114	81	90	135	116	112	127	138

娯楽業																								
0301 土木 工業	272	250	211	209	203	163	164	200	172	167	134	146	137	168	147	109	135	135	123	129	147	99		
0106 パル プ・ 紙・ 紙加 工品 製造 業	74	109	84	95	80	85	90	83	57	78	49	76	71	51	54	77	54	56	75	59	76	81		
0402 道路 旅客 運送 業	46	36	40	42	43	51	47	50	39	65	46	60	62	70	60	66	75	52	63	66	72	75		
0107 印 刷・ 製本	134	115	133	129	128	112	126	106	109	90	81	79	65	76	85	62	78	84	55	65	69	70		

業																							
0113 機械 器具 製造 業	144	146	154	142	133	125	113	104	88	94	83	85	63	67	66	73	75	73	80	63	105	68	
1201 教 育・ 研究 業	30	40	38	50	42	43	53	46	47	35	51	48	59	52	28	39	44	46	53	55	89	65	
0115 輸送 用機 械等 製造 業	92	122	113	137	123	127	135	107	56	74	72	55	58	58	59	58	65	77	89	62	96	61	
0114 電氣 機械 器具 製造	62	52	66	63	57	54	54	52	40	47	44	37	35	41	28	37	41	39	47	44	35	56	

業																							
0901 金融業	52	39	71	65	53	72	62	45	50	51	57	61	53	40	55	51	50	48	43	44	53	48	
0109 土石製品製造業	81	73	86	84	75	57	78	60	35	59	58	40	47	43	59	43	56	52	52	41	79	39	
0601 農業	14	14	17	12	11	11	21	12	19	22	23	11	11	14	16	22	18	24	28	31	25	34	
0110 鐵鋼業	87	136	88	62	68	52	60	52	37	42	47	39	37	42	35	30	35	39	41	38	33	32	
0111 非鐵金屬製造業	47	55	47	43	40	36	43	42	31	31	26	31	28	26	21	22	23	31	20	27	24	30	
1401 旅館業	10	11	23	15	21	22	24	17	11	17	16	21	23	20	12	20	14	18	26	16	21	23	

0104 木 材・ 木製 品製 造業	66	66	58	50	59	58	43	40	26	21	24	25	27	40	31	29	27	19	19	24	24	21
1303 その 他の 保健 衛生 業	4	1	3	7	17	11	16	19	13	9	12	20	9	9	9	7	17	11	14	11	16	19
0105 家 具・ 装備 品製 造業	46	47	46	34	46	33	59	45	36	24	22	28	20	27	25	13	24	34	17	21	11	18
0102 繊維 工業	16	12	10	13	18	11	14	9	7	5	1	12	15	8	6	14	7	8	7	7	6	13
0803 理美	8	6	5	6	9	7	5	2	2	11	8	5	3	8	7	3	7	6	7	7	17	10

容業																							
0602 林業	14	24	22	18	13	8	10	15	14	14	16	9	6	14	6	4	11	7	5	7	3	9	
0701 畜産 業	13	14	13	6	8	6	10	5	14	17	10	9	13	19	14	14	12	8	6	11	9	9	
1701 派遣 業	1	6	9	7	10	12	13	10	10	5	12	10	16	5	17	13	14	19	14	14	13	9	
0116 電 気・ ガ ス・ 水道 業	7	8	9	3	7	8	5	6	4	8	5	4	4	7	3	4	2	5	2	6	8	8	
0401 鉄 道・ 軌 道・ 水	15	16	15	15	15	23	9	17	8	16	12	17	17	10	9	10	7	7	6	14	18	7	

運・航空業																							
0103 繊維製品製造業	16	15	11	18	8	8	12	10	14	11	5	13	8	12	6	8	5	8	11	9	5	6	
0902 広告・あつせん業	4	5	6	8	2	9	6	8	2	6	8	6	3	7	7	11	12	14	7	5	10	6	
1001 映画・演劇業		1	3	3	1	3	3	3	3	1	3	4	1	3	1	2	1	2	4	3	1	5	
0404 その他の運輸	3	5	4	4	5	5	5	5	9	3	5	4	9	4	6	5	1	2	2	4	3	4	

交通業																							
1601 官公署	4	2	12	8	57	15	9	1	5	1	5	3	6	3	2	5	8	5	4	2	4		
0202 土石採取業	6	9	1	2	3	1	5	1	1	4	2	1	1	1	1	3	3	1	1	2			
0203 その他の鉱業		2	4	1			1	1						1	1	4	6	5	1	1			
0702 水産業		2											1	1							1		
0201 石炭鉱業																							
0502 港湾運送												1	1										

040309 その他 の道路 貨物運 送業	12	16	27	17	22	15	22	33	12	11	12	16	10	7	9	15	10	17	15	18	20	28
030203 建築設 備工事 業	58	59	52	68	64	42	56	35	45	49	41	60	61	48	40	32	37	28	34	24	36	27
010901 セメン ト・同 製品製 造業	47	34	45	45	47	39	42	36	19	26	30	29	34	23	39	28	35	37	29	21	44	25
040201 ハイ ヤー・ タク シー業	28	20	21	33	28	26	26	25	20	32	16	26	32	32	37	34	27	25	25	30	23	25
130109 その他 の医療 保健業	4	5	15	12	8	31	29	30	21	21	34	37	34	18	13	14	11	16	16	26	77	25

家具・ 建具・ じゅう 器小売 業	7	13	14	9	5	9	4	7	7	7	9	12	8	7	11	12	11	13	4	12	14	19
010103 農業保 存食料 品製造 業	14	8	11	25	19	10	19	22	11	16	17	12	10	15	17	18	11	6	10	13	11	18
010409 その他 の木 材・木 製品製 造業	42	49	39	34	45	42	32	30	16	14	15	17	17	31	24	22	20	12	16	15	17	18
011403 電子機 器用・ 通信機 器用部 品製造 業	13	12	19	15	12	17	18	13	10	11	12	7	7	13	9	10	11	13	10	12	5	18

030301 電気通 信工事 業	34	39	44		22		21	36	29	36	31	20	34	39	32	25	17	16	19	21	22	18	29	18
030106 道路建 設工事 業	50	42	49		44		47	32	27	41	34	22	23	27	17	35	25	13	24	21	21	24	25	17
140209 その他 の飲食 店	13	10	16		21		7	10	11	12	11	8	7	13	10	15	16	8	12	10	11	16	13	17
010702 製本業	37	33	40		40		32	30	31	29	27	22	21	14	20	21	26	11	23	21	11	16	17	15
010801 無機・ 有機化 学工業 製品製 造業	17	24	15		17		15	15	16	15	15	15	14	13	12	19	11	18	20	11	13	17	13	15
080202 自動車	10	8	10		3		10	6	14	16	11	10	11	18	12	18	8	13	13	18	20	16	14	15

その他 の非鉄 金属製 造業	20	27	12		19		18	11	19	20	7	10	8	12	7	8	4	7	8	9	5	8	7	12
011203 金属プ レス製 品製造 業	60	75	64		47		33	42	41	37	35	27	20	30	20	25	29	15	26	24	14	15	25	12
010209 その他 の繊維 工業	12	5	8		8		14	9	12	8		2	1	9	8	6	5	9	5	6	5	6	3	10
010803 医薬品 製造業	11	9	10		5		2	6	10	4	13	6	7	6	8	9	9	2	9	10	7	5	11	10
010808 塗料製 造業	8	10	7		7		11	7	7	9	8	4	4	10	1	8	6	5	4	5	12	8	8	10
010909 その他 の土石	19	27	27		21		22	12	25	19	12	22	20	8	11	13	14	10	10	6	11	15	19	10

030110 上下水道 工事 業	49	48	29	37	28	22	20	25	17	20	10	17	20	12	23	15	14	16	12	16	9	7
040101 鉄道・ 軌道業	15	9	12	15	15	21	9	17	8	14	12	16	16	10	9	10	6	7	6	14	17	7
011402 軽電機 製造業	8	8	12	10	7	3	5	7	5	4	8	7	5	5	4	2	4	6	8	9	5	6
090209 その他 の広 告・ あっせ ん業	4	5	6	8	2	9	6	8	2	6	8	5	3	7	7	11	9	10	7	5	10	6
140302 公園・ 遊園地	6	1	4	2	3	5	4	7	6	4	4	5	2	3	4	4	6	6	4	4	4	6
010501 木製家 具製造	20	19	15	15	20	16	29	22	19	8	11	9	9	13	10	4	11	10	3	6	4	5

業																								
011603 水道業	1	2	2		1		2	4		1	1			2	1	3	1	1		3	1	1	2	5
060209 その他の林業	7	15	16		7		8	6	3	6	5	11	6	4	3	5	2	2	7	1	1			5
100109 その他の映画・演劇業																								
		1	1		2		1	3	2	1		1	2	2	1	1	1	2		1	3	2	1	5
120101 自動車教習所	5	4	5		7		4	6	2	2	5	3	5	3	1	4	2	3	2	4	7	3	9	5
010309 その他の繊維製品製造業	15	10	9		13		4	7	9	9	7	9	4	9	7	10	4	8	4	6	7	8	3	4
010503 建具製造業	16	9	22		10		13	6	18	14	10	9	6	10	5	9	7	5	6	12	8	4	2	4

(酒類 を除 く)製 造業	2	7	4		6		3	5	10		2	3	1	5	4	3	3	1	2	5	2	1	2	2
010301 外衣下 着製造 業	1	5	2		5		4	1	3	1	7	2	1	4	1	2	2		1	2	4	1	2	2
010809 化学肥 料製造 業	1	1			5		3	5	5	6	1		4	2	2	1	3	2	2	1	2		1	2
011602 ガス業	2	4	5		1		4	3	4	2	2	8	3	2	2	1	2	2	2	2	1	4	3	2
020201 採石業	4	3	1				1	1	1	1	1	1			1				2	1	1			2
030101 水力発 電所等 建設工 事業																								
150105	2	2	2		10		2	1	3	1	1	1		4	6	1		3		4	3		1	2

業																							
010804 石油製 品・石 炭製品 製造業	4	2	4		4		2	5	3	2	3	4	5	1	2	1		3	2	2			2
010903 陶磁 器・同 関連製 品製造 業	1		1		1				1			1			1				1			1	
010904 耐火物 製造業		1			4															1	1		1
010905 その他 の窯業	2	1	2		1		1	1	2	2	1	1	2			2	1		2	1			1
011201 洋食 器・刃 物製造		2	1		2		3		4	1		1							1	1			

業																								
011501 造船業					1									1			1							
011503 鉄道車 両・同 部分品 製造業		2	4		5		4		3	3	3	2	1	1	2	3	1	2	1	1	4	7	1	
011601 電気業	3	2	1				1	1	1	1	1		2		1	1						1	1	
011704 たばこ 製造業	1								1										1					
020101 一般石 炭鉱業																								
020109 その他 の石炭 鉱業																								
020202 砂利採	2	3			1		2		4			1	2	1					1	2			1	

映画製 作・配 給業			2		1				1	1	1		1	1		1			1							
100102 映画館										1	2			1		1			1		1	1				
120102 ソフト ウェア 業	2				1		1	1	1	1	2				1				2		1	1	2			
150104 火葬業															1		1									
0全産 業	5,215	5,377	5,753	5,354	5,890	5,838	6,058	6,197	6,341	6,099	5,491	5,564	5,460	5,695	5,639	5,990	5,800	5,754	5,824	6,216	6,236	6,769	7,837	7,088		

出典：<https://anzeninfo.mhlw.go.jp/user/anzen/tok/anst00.html>（職場のあんぜんサイト）

<https://www.jisha.or.jp/international/topics/2023jnftop.html>に戻る。