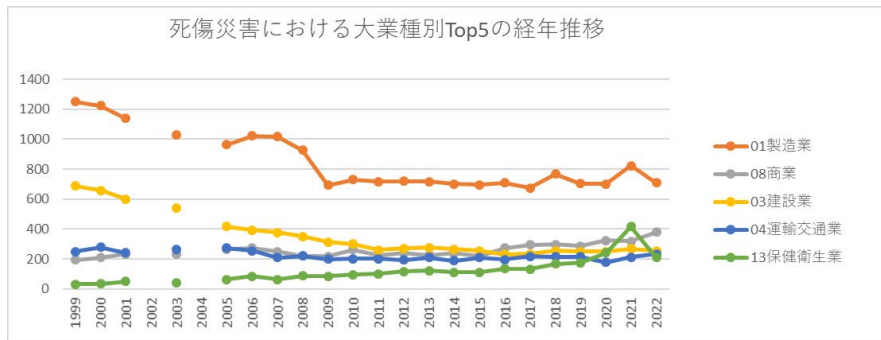
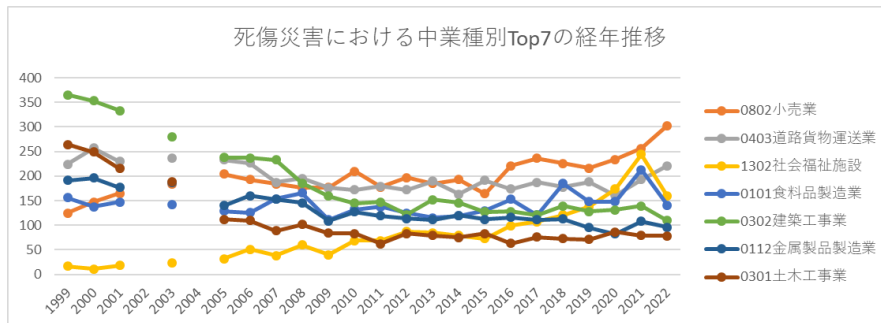


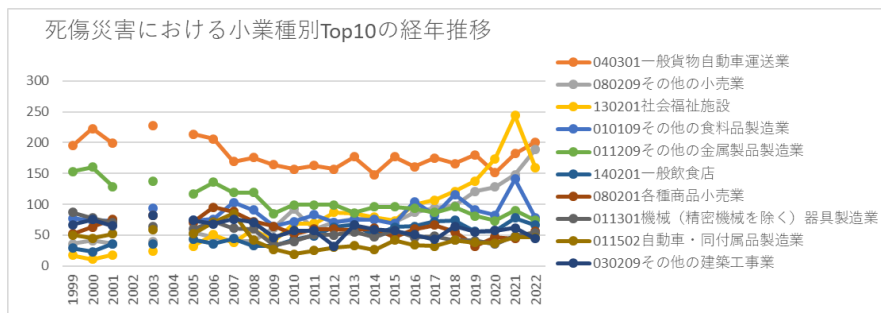
## 岐阜の死傷災害の業種別（大中小）の経年推移（1999-2022年）



## 岐阜の死傷災害の大業種別Top5の経年推移（1999-2022年）



## 岐阜の死傷災害の中業種別Top7の経年推移（1999-2022年）



## 岐阜の死傷災害の小業種別Top10の経年推移（1999-2022年）

岐阜の死傷災害の大業種別の経年推移（1999-2022年）

大業種	1999	2000	2001	2002	2003	2004	2005	2006	2007	2008	2009	2010	2011	2012	2013	2014	2015	2016	2017	2018	2019	2020	2021	2022
01製造業	1,249	1,223	1,139		1,026		964	1,021	1,017	926	691	730	716	718	716	701	696	707	673	766	703	700	823	707
08商業	192	208	232		234		265	274	249	221	217	263	224	240	225	239	217	273	293	297	285	322	317	380
03建設業	688	657	598		537		416	393	377	349	312	300	260	269	276	265	254	230	233	254	249	249	267	253
04運輸交通業	248	279	242		263		272	255	210	219	198	202	200	192	208	188	208	196	218	215	214	178	211	232
13保健衛生業	32	35	51		43		63	84	64	88	84	94	99	116	122	111	110	136	132	167	174	240	415	209
14接客娯楽業	182	163	180		157		175	156	208	169	149	169	176	161	193	157	170	153	154	167	140	153	162	161
17その他の事	70	51	67		76		61	62	73	60	40	55	57	53	52	70	65	63	71	76	67	86	92	74

業																								
06農 林業	135	136	146		145		126	128	126	144	102	119	104	77	88	85	80	80	71	86	78	64	57	68
15清 掃・ と畜 業	63	58	59		57		58	63	74	65	64	49	56	62	51	46	52	49	67	58	67	60	75	61
11通 信業	1	1	2		10		60	66	57	79	48	65	48	59	43	41	33	35	41	36	31	45	30	35
12教 育研 究業	13	12	12		4		16	15	7	7	11	12	13	14	11	13	21	18	12	12	19	16	29	22
07畜 産・ 水産 業	13	8	17		13		2	6	10	7	14	8	9	7	9	11	10	15	10	13	12	9	18	20
09金 融・ 広告 業	14	13	26		12		14	17	14	25	20	15	22	23	16	10	7	7	21	16	13	13	18	19
05貨 物取	6	10	12		11		9	19	20	22	12	12	9	7	6	14	11	9	11	19	13	7	16	13

扱業																								
02鉱業	20	19	14		16		15	14	12	13	5	5	5	6	3	8	7	9	5	11	6	6	4	6
16官公署	2	3	5		3		2	4		3	1	2	1	1		4		2				2	2	2
10映画・演劇業	1		1					2	1	1			2											1
0全産業	2,929	2,876	2,803	2,611	2,607	2,528	2,518	2,579	2,519	2,398	1,968	2,100	2,001	2,005	2,019	1,963	1,941	1,982	2,012	2,193	2,071	2,150	2,536	2,263

岐阜の死傷災害の中業種別の経年推移（1999-2022年）

中業種	1999	2000	2001	2002	2003	2004	2005	2006	2007	2008	2009	2010	2011	2012	2013	2014	2015	2016	2017	2018	2019	2020	2021	2022
0802 小売業	125	147	165		183		204	193	184	176	177	210	178	197	185	193	164	221	236	226	216	234	256	303
0403 道路貨物運送	224	257	230		237		233	227	187	195	176	172	179	172	190	163	191	174	187	178	188	161	193	221





その 他の 建設 業	59	55	50		68		66	46	55	61	69	72	51	64	45	44	44	39	36	42	50	32	49	65
0113 機械 器具 製造 業	98	90	82		78		69	84	75	81	46	50	56	57	58	51	61	53	54	52	50	37	54	61
1501 清 掃・ と畜 業	63	58	59		57		58	63	74	65	64	49	56	62	51	46	52	49	67	58	67	60	75	61
0115 輸送 用機 械等 製造 業	66	65	66		80		74	96	111	67	41	26	33	40	46	45	55	44	50	57	49	52	59	59
0801 卸売 業	48	44	55		36		50	58	50	32	24	39	34	28	27	31	30	38	34	50	31	59	45	48

0117 その 他の 製造 業	80	64	60	53	61	67	54	56	57	45	51	51	40	45	44	44	38	35	43	54	36	47
0602 林業	124	121	135	125	110	108	107	121	93	97	75	56	64	64	61	60	55	68	51	44	43	45
1301 医療 保健 業	14	24	32	15	29	29	25	26	31	21	25	25	31	30	32	29	22	37	33	61	167	44
0106 パル プ・ 紙・ 紙加 工品 製造 業	61	61	52	55	44	33	38	45	30	34	27	36	25	28	32	31	32	35	28	36	32	40
1101 通信 業	1	1	2	10	60	66	57	79	48	65	48	59	43	41	33	35	41	36	31	45	30	35











0116 電 気・ ガ ス・ 水道 業	3	5	3	5	1	4	2	1	2	2	1	2	1	3	7	3	3	2				
1601 官公 署	2	3	5	3	2	4	3	1	2	1	1	4	2	2	2	2	2					
0203 その 他の 鉱業	6	4	1	3	2	2	2	2	2	2	1	1	2	1	1	1	1					
0401 鉄 道・ 軌 道・ 水 運・ 航空 業		4	3	4	7	4	4	3	2	5	4	2	3	2	2	2	6	7	5	1	2	1



水産業	1	1					1	2	1		2	2	1		1		1	2		1	1		3	
0全産業	2,929	2,876	2,803	2,611	2,607	2,528	2,518	2,579	2,519	2,398	1,968	2,100	2,001	2,005	2,019	1,963	1,941	1,982	2,012	2,193	2,071	2,150	2,536	2,263

岐阜の死傷災害の小業種別の経年推移（1999-2022年）

小業種	1999	2000	2001	2002	2003	2004	2005	2006	2007	2008	2009	2010	2011	2012	2013	2014	2015	2016	2017	2018	2019	2020	2021	2022
040301 一般貨物自動車運送業	195	223	199		228		214	206	169	176	164	157	163	157	177	148	177	161	175	166	180	151	182	201
080209 その他の小売業	36	41	36		39		54	46	40	40	62	92	59	71	76	76	71	87	94	98	121	128	148	189
130201 社会福祉施設	17	11	18		24		32	51	38	60	40	69	69	87	85	79	73	99	107	121	138	174	244	159
010109 その他の食料	77	73	73		93		74	76	103	91	64	72	83	71	75	75	69	104	82	116	91	82	141	78







プラス チック 製品製 造業	40	64	56		30		48	44	47	35	23	38	36	24	34	26	29	41	28	36	36	44	41	40
080109 その他 の卸売 業	39	32	41		22		39	39	40	20	11	32	24	24	21	28	25	35	27	42	27	54	43	40
140301 ゴルフ 場	57	62	65		54		49	48	72	58	48	55	51	43	56	58	50	34	32	41	30	43	38	40
080205 新聞販 売業	16	26	29		37		56	28	33	45	38	46	40	50	38	34	25	52	45	46	37	37	39	38
010104 パン、 菓子製 造業	29	25	27		20		24	31	29	39	18	31	30	27	19	22	31	21	17	34	28	27	38	36
060201 木材伐 出業	92	93	85		64		64	85	71	76	31	49	48	25	46	48	36	38	36	52	33	29	26	36
110101	1	1	2		10		60	66	57	79	48	65	48	59	43	41	33	35	41	36	31	45	30	35



木造家 屋建築 工事業	166	149	146		129		77	92	82	66	64	45	43	51	47	39	30	36	36	36	37	28	27	28
140309 その他 の接客 娯楽業 －その 他	37	40	42		20		24	35	39	33	23	25	22	30	24	17	25	18	24	17	18	28	13	27
010602 紙加工 品製造 業	29	27	22		29		30	19	24	24	14	9	12	24	10	10	16	17	14	11	15	21	13	26
140101 旅館業	51	29	25		41		46	32	49	32	37	42	47	19	40	31	30	29	22	29	31	18	25	26
130101 病院	13	23	26		13		25	22	18	19	24	14	18	17	25	25	24	16	13	22	27	51	148	24
060101 農業	11	15	11		20		16	20	19	23	9	22	29	21	24	21	19	20	16	18	27	20	14	23
120109 その他 の教育	12	11	11		2		16	14	7	6	10	11	13	14	11	13	19	18	11	10	17	15	29	22

研究業																								
011709 その他 の製造 業－そ の他	35	31	33		26		27	27	26	17	22	18	15	26	19	22	18	18	17	13	16	17	14	20
070101 畜産業	12	7	17		13		1	4	9	7	12	6	8	7	8	11	9	13	10	12	11	9	15	20
010909 その他 の土石 製品製 造業	55	48	41		33		24	40	39	29	30	28	20	28	25	27	29	17	24	14	23	32	26	18
010101 肉製 品、乳 製品製 造業	29	19	23		12		14	9	10	12	11	13	12	8	6	15	16	9	12	10	18	22	19	16
080409 その他 の商業 －その	14	13	6		7		8	13	9	7	8	6	4	6	6	6	9	6	5	7	15	10	8	16



陸上貨物取扱業	6	10	12		11		9	19	20	22	11	12	9	6	6	14	11	9	11	19	13	7	16	13
150102 産業廃棄物処理業	7	7	14		19		20	15	18	19	18	15	16	20	11	13	14	12	17	11	16	10	13	13
011509 その他の輸送用機械等製造業	14	19	11		21		22	25	26	23	14	7	8	10	13	19	13	9	18	15	11	15	12	12
030106 道路建設工事業	77	51	49		60		22	26	20	24	16	20	11	15	16	11	13	17	17	20	16	27	22	12
010401 製材業	78	63	47		32		30	29	26	21	14	17	14	14	17	7	11	8	8	7	10	15	13	11
011409 その他の電気	18	17	21		9		16	14	11	11	1	14	12	8	10	13	6	8	12	10	10	9	14	11

機械器具製造業																								
090103 保険業	6	6	15		5		5	8	9	14	14	11	14	14	9	8	4	2	12	6	8	3	14	11
130102 一般診療所	1		3		1		4	3	5	4	2	5	2	1	1	3	4	5	4	11	3	4	13	11
150103 その他の廃棄物処理業	11	15	13		6		11	13	19	15	21	9	16	15	8	14	16	11	10	9	12	13	13	11
011403 電子機器用・通信機器用部品製造業	10	10	11		3		10	4	9	7	6	3	6	8	5	6	4	13	11	10	10	22	12	10
011703 クリー	13	6	5		6		9	10	9	10	13	11	18	10	9	6	8	8	11	6	13	19	5	10



ニング業																								
010806 ゴム製品製造業	13	14	16	18	12	20	16	12	7	13	12	6	11	14	8	7	9	12	6	11	10	9		
030203 建築設備工事業	20	23	30	19	21	27	24	7	12	9	7	11	10	6	11	11	12	8	11	13	7	9		
060209 その他の林業	32	28	50	61	46	23	36	45	62	48	27	31	18	16	25	22	19	16	18	15	17	9		
080401 倉庫業	4	3	5	6	3	8	5	4	3	7	6	5	6	7	11	6	15	13	20	15	4	9		
130109 その他の医療保健業		1	3	1		4	2	3	5	2	5	7	5	2	4	8	5	4	3	6	6	9		
010309 その他の繊維	6	9	13	7	3	6	7	1	6	5		5	4	5	1	13	2	7	4	3	7	8		



010601 パル プ・紙 製造業	18	22	20		20		10	7	9	15	9	17	11	7	11	11	9	10	10	14	7	8	10	7	
010609 その他 のパル プ・ 紙・紙 加工品 製造業	14	12	10		6		4	7	5	6	7	8	4	5	4	7	7	4	8	10	6	7	9	7	
010701 印刷業	14	12	16		2		12	5	11	12	17	6	7	11	6	7	6	7	6	10	7	5	5	7	
011305 その他 の精密 機械器 具製造 業	10	11	10		12		9	11	11	20	11	7	5	7	3	3	3	7	6	6	9	2	4	7	
080101 各種商 品卸売 業	8	12	13		13		8	17	10	10	13	5	9	3	4	2	2	2	2	6	4	4	2	1	7

080202																							
自動車 小売業	3	2	1	7	3	2	4	4	5	6	7	6	4	5	7	3	10	10	10	4	5	7	
010501																							
木製家 具製造 業	35	32	16	17	14	25	28	22	25	17	19	9	14	20	19	9	11	19	14	8	14	6	
010509																							
その他 の家 具・装 備品製 造業	11	11	16	13	8	15	15	7	8	8	3	10	7	4	7	6	5	3	5	8	1	6	
010901																							
セメン ト・同 製品製 造業	43	29	30	40	28	22	16	21	15	13	9	12	17	21	14	12	14	11	12	16	8	6	
030104																							
鉄道軌 道建設 工事業	5	1	3			2		4	4	1	2	1	2	2	1	1	4	3	2	1	2	6	







011401 重電機 製造業	8	6	2		2		4	1	1	1			2	1	1		2		2	2	3	1	7	4
030107 河川土 木工事 業	11	23	22		8		9	6	9	6	6	9	5	7	5	5	9	1		4	3	4	5	4
040303 貨物輕 自動車 運送業	1	2	6		1			7	1	1	1	1	2	1	1	4	3	1	3	5	1	4	3	4
130301 浴場業	1				3		1	4	1	1	7	3	3	3	5	1	3	4	3	6	1	3	3	4
010102 水産食 料品製 造業	3	3	9		4		1	2	1	3	2	2	1	1	4	1	4	4	2	5	2	2	2	3
010204 染色整 理業	6	6	4		5		4	4	4	5	6	3	3	2	3	3	1	4	5	3	3	4	4	3
010503 建具製	8	11	10		3		7	7	3	4	4	4	3	7	2	3	3	2	3	4	4	4	4	3





(酒類 を除 く)製 造業	6	4	2		2		3	1	3	5	2	3	1	4	2	1	2	4	1	5	1	2	2	2
010202 紡績業	20	13	6		6		2	6	4	1	1	1	3	3	3	2		1	1	1	2		1	2
010802 化学織 維製造 業	1	2	3				4	3	5	2	1	3		4	7	2	5	1	5	3	3	2	4	2
011001 製鉄・ 製鋼・ 圧延業	5	3	3		2		3	1	3	4	3	3		1	3	2	1	4	1	1	2	1		2
011601 電気業	1				2		1			2		1		2	2	1		1	1	2	3	1	1	2
020202 砂利採 取業	4	7	6		5		8	5	4	5	3	2	3	2		5	2	4	3	8	4	2	4	2
030108 砂防工 事業	25	27	10		11		5	7	5	6	2	2	6	6	5	2	5		2		1	2	4	2

030109 土地整理土木 工事業	33	20	24	8	2	2	8	3	2	8	3	2	4	7	7	3	4	2	8	6		2	
080301 理容業							2									1		1	1	1		2	
080302 美容業	1	1	1	2				1	2	5	1	2	4	1	2	3	1	3		2	3	4	2
090101 銀行・ 信託業	7	5	6	7		9	6	4	9	2	2	6	5	6	1	2	3	6	5	4	8	4	2
130309 その他 の保健 衛生業 －その 他			1	1		1			1	6	1	2	1	1	1	2	4		3	2	2	1	2
140302 公園・ 遊園地	5	3	2	5		4	1	1	4	2	1	2	1	1	2		2	2	3	3	4	3	2
160101 官公署	2	3	5	3		2	4		3	1	2	1	1		4		2				2	2	2

010105 酒類製造業	4	4	2		2		4	1	1	5	3	3	2	3	2		3	4	1	1		2	3	1
010203 織物業	6	6	1		2		1	2	5	3	2		1	2	3	1	1	3	4	1	3	3		1
010702 製本業		1	5		2		3	1		1	2	4		1			1						2	1
010709 その他の印 刷・製 本業	1	5	5		2		8	4	2	3	3	4	4	4	9	3		2	3	6	1	2	2	1
010808 塗料製造業					1		1				1	1	2	2		1	1	1		1	2		1	1
010809 化学肥料製造業	4	2	1		3		2	3	5	1		3	4				1	2				1		1
011101 非鉄金属精	5	3	3		7		14	6	2	3	1	1	3	2	1		3			2		2	1	1



















業																								
140209 その他の飲食店	3	6	10	2	9	4	3	9	6	3	5	5	5	2	6	2	3	2	3	5				
150104 火葬業									1															
150105 と畜業	4		1	1			1	2	1			1									1			
170202 情報処理サービス業			1						1						1		1					1		
0全産業	2,929	2,876	2,803	2,611	2,607	2,528	2,518	2,579	2,519	2,398	1,968	2,100	2,001	2,005	2,019	1,963	1,941	1,982	2,012	2,193	2,071	2,150	2,536	2,263

出典：<https://anzeninfo.mhlw.go.jp/user/anzen/tok/anst00.html>（職場のあんぜんサイト）

<https://www.jisha.or.jp/international/topics/2023jnftop.html>に戻る。