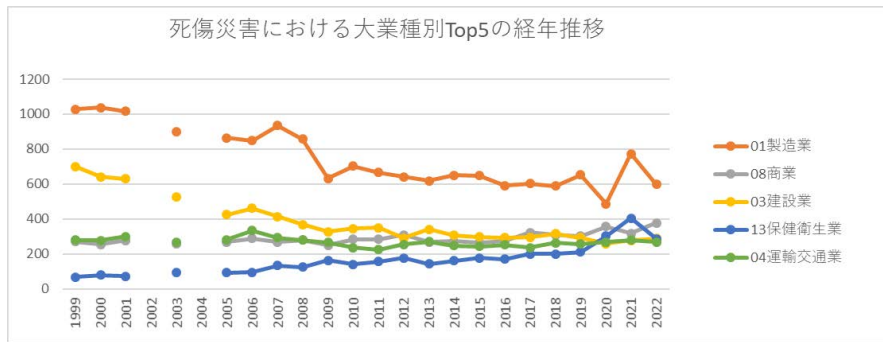
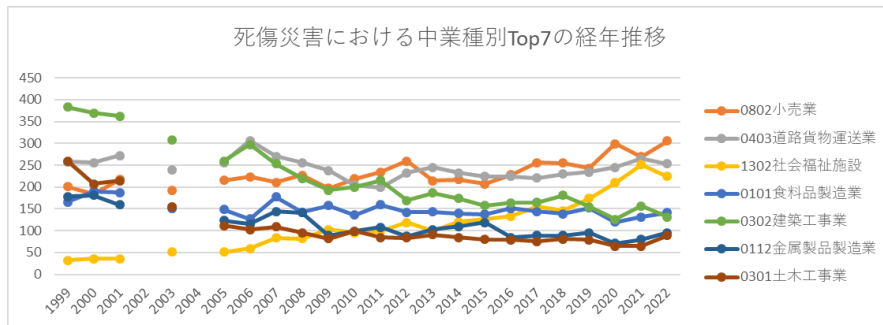


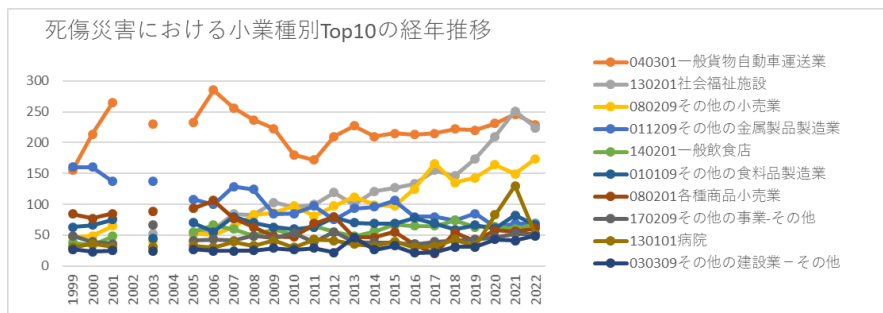
三重の死傷災害の業種別（大中小）の経年推移（1999-2022年）



三重の死傷災害の大業種別Top5の経年推移（1999-2022年）



三重の死傷災害の中業種別Top7の経年推移（1999-2022年）



三重の死傷災害の小業種別Top10の経年推移（1999-2022年）

三重の死傷災害の大業種別の経年推移（1999-2022年）

大業種	1999	2000	2001	2002	2003	2004	2005	2006	2007	2008	2009	2010	2011	2012	2013	2014	2015	2016	2017	2018	2019	2020	2021	2022
01製造業	1,029	1,037	1,017		900		865	848	935	858	633	703	666	642	618	651	649	590	603	588	653	486	774	599
08商業	270	255	276		259		269	289	267	280	250	284	284	310	269	273	265	273	323	309	302	357	318	378
03建設業	701	641	630		524		424	461	414	369	327	345	351	291	341	306	297	294	296	315	294	258	278	288
13保健衛生業	67	80	72		93		93	94	134	124	164	140	157	177	142	161	176	170	200	199	212	301	405	287
04運輸交通業	279	276	300		266		281	335	293	279	265	235	225	255	270	248	244	251	237	264	256	269	279	268
14接客娯楽業	189	138	199		158		163	170	163	167	173	156	168	140	143	149	159	146	159	191	171	146	150	140
17その他の事	61	55	61		85		59	62	62	70	64	91	60	78	67	56	64	60	70	73	76	79	76	83

業																								
15清 掃・ と畜 業	82	65	68		68		62	67	92	92	83	69	72	59	72	63	67	83	69	67	77	71	89	80
06農 林業	208	167	175		133		135	109	103	103	128	128	96	100	81	76	58	84	70	72	61	80	65	55
07畜 産・ 水産 業	60	71	70		65		49	34	46	44	28	34	49	40	31	34	25	23	25	33	25	32	29	31
11通 信業		1	2		35		91	100	90	65	66	65	58	64	41	33	47	33	42	38	44	27	41	29
05貨 物取 扱業	17	27	24		31		27	17	41	25	21	26	26	18	13	27	29	24	18	25	23	29	32	26
09金 融・ 広告 業	24	16	23		25		13	26	21	13	17	14	21	21	25	23	18	18	21	12	18	18	20	26
12教 育研	13	6	7		5		10	17	10	21	18	12	19	17	14	21	12	16	24	36	23	29	35	23

究業																								
02鉱業	12	31	27		17		12	8	4	8	5	6	5	6	13	10	9	6	4	7	7	6	10	3
10映画・演劇業		1	1				2							1									6	
16官公署								2			1	5			1	1				1	1		2	
0全産業	3,012	2,867	2,952	2,665	2,664	2,541	2,555	2,639	2,675	2,518	2,243	2,313	2,257	2,219	2,141	2,132	2,119	2,071	2,161	2,230	2,243	2,188	2,609	2,316

三重の死傷災害の中業種別の経年推移（1999-2022年）

中業種	1999	2000	2001	2002	2003	2004	2005	2006	2007	2008	2009	2010	2011	2012	2013	2014	2015	2016	2017	2018	2019	2020	2021	2022
0802 小売業	201	184	217		193		215	223	211	227	197	219	234	259	214	217	207	228	256	255	243	299	269	305
0403 道路貨物運送	258	256	272		240		256	306	270	256	238	204	199	232	245	232	224	224	221	230	234	245	265	253

1501 清掃・ と畜 業	82	65	68	68	62	67	92	92	83	69	72	59	72	63	67	83	69	67	77	71	89	80
1702 その 他の 事業	60	55	60	85	56	56	55	67	63	88	56	75	63	54	60	59	63	66	69	74	76	78
0108 化学 工業	85	86	93	88	80	88	93	100	55	66	62	62	77	80	56	62	66	64	57	52	126	72
1402 飲食 店	46	37	53	37	65	70	64	54	69	57	68	61	52	57	72	66	68	81	65	67	71	72
0303 その 他の 建設 業	59	65	54	61	53	61	52	54	52	46	51	38	64	47	59	51	55	53	60	67	56	68
1301 医療	32	41	31	38	38	30	45	37	48	38	47	55	42	39	47	33	40	49	35	88	151	61

0117 その 他の 製造 業	62	56	48		45		58	45	44	47	57	45	49	31	33	49	33	33	45	35	58	38	33	37
0109 土石 製品 製造 業	82	77	93		71		79	70	77	52	42	34	38	42	35	52	41	41	27	27	33	28	51	34
0114 電気 機械 器具 製造 業	45	53	43		55		64	56	58	49	31	77	36	39	28	34	37	28	32	33	31	22	74	33
1101 通信 業		1	2		35		91	100	90	65	66	65	58	64	41	33	47	33	42	38	44	27	41	29
0601 農業	38	30	21		25		32	25	30	21	26	22	22	30	34	32	22	30	34	37	35	39	30	28
0602	170	137	154		108		103	84	73	82	102	106	74	70	47	44	36	54	36	35	26	41	35	27

木材・木製品製造業	107	114	101	81	59	58	53	52	43	45	38	30	25	27	38	34	28	18	24	24	21	19
0110 鉄鋼業	37	41	43	39	27	27	29	24	18	23	22	28	22	20	20	15	18	19	16	14	21	17
0701 畜産業	15	18	21	16	15	12	17	13	13	15	20	29	9	17	11	13	16	12	13	20	17	17
0111 非鉄金属製造業	17	19	16	21	13	8	15	16	6	15	6	13	13	8	9	9	9	4	9	11	13	14
0702 水産業	45	53	49	49	34	22	29	31	15	19	29	11	22	17	14	10	9	21	12	12	12	14
0402 道路旅客	16	20	20	22	20	24	18	17	21	28	22	20	21	15	15	21	12	30	17	20	10	10

運送業																							
0107 印刷・製本業	6	12	11	11	8	2	6	9	11	7	3	6	7	4	6	3	8	2	10	7	4	7	
0105 家具・装備品製造業	22	19	12	15	14	13	12	18	6	13	5	9	7	6	8	6	9	10	6	7	3	6	
0106 パルプ・紙・紙加工品製造業	14	15	17	20	20	18	16	19	9	13	7	10	14	8	7	5	9	10	18	6	8	6	
0102 繊維	15	12	18	9	10	5	11	5	10	6	2	3		7	5	1	4	2	8	3	3	5	

官公署								2			1	5			1	1				1	1			2	
0全産業	3,012	2,867	2,952	2,665	2,664	2,541	2,555	2,639	2,675	2,518	2,243	2,313	2,257	2,219	2,141	2,132	2,119	2,071	2,161	2,230	2,243	2,188	2,609	2,316	

三重の死傷災害の小業種別の経年推移（1999-2022年）

小業種	1999	2000	2001	2002	2003	2004	2005	2006	2007	2008	2009	2010	2011	2012	2013	2014	2015	2016	2017	2018	2019	2020	2021	2022
040301 一般貨物自動車運送業	155	214	265		230		233	285	256	237	223	180	172	210	227	210	215	213	215	222	220	231	246	229
130201 社会福祉施設	32	36	36		52		51	59	84	82	103	95	100	119	99	121	127	133	155	146	174	210	251	224
080209 その他の小売業	47	49	65		39		53	50	63	83	86	97	81	97	112	99	97	125	166	135	143	164	149	174
011209 その他の金属	160	160	137		137		108	100	129	124	84	85	97	75	93	96	106	80	80	74	85	63	69	69

030202 木造家 屋建築 工事業	222	213	208	148	109	98	120	76	80	80	94	49	76	62	58	69	83	71	34	34	42	43
030199 その他 の土木 工事業	115	87	110	79	51	47	42	41	37	65	40	29	34	36	27	31	32	26	34	48	28	41
080109 その他 の卸売 業	37	24	26	34	25	40	31	36	21	30	26	32	34	39	34	26	49	24	33	32	26	36
030201 鉄骨・ 鉄筋コ ンク リート 造家屋 建築工 事業	87	87	79	71	81	92	53	53	28	37	40	41	38	39	36	40	46	49	41	19	40	35
150102 産業廃 棄物処	28	22	22	15	17	18	29	35	21	17	18	22	22	29	21	20	22	32	32	21	32	34

理業																								
010805 プラス チック 製品製 造業	32	23	39		25		18	36	34	24	20	21	24	22	31	33	27	20	22	32	23	24	35	33
110101 通信業		1	2		35		91	100	90	65	66	65	58	64	41	33	47	33	42	38	44	27	41	29
060101 農業	38	30	21		25		32	25	30	21	26	22	22	30	34	32	22	30	34	37	35	39	30	28
150101 ビルメ ンテナ ンス業	22	19	19		23		18	21	31	27	21	25	28	21	25	15	23	29	23	15	24	32	27	26
010104 パン、 菓子製 造業	21	34	38		25		20	25	20	21	33	25	30	27	21	30	24	24	32	28	30	16	21	25
011709 その他 の製造 業－そ	28	22	20		21		24	18	19	22	29	24	25	15	13	24	14	7	17	16	19	22	18	25

その他の電気 機械器具製造業	26	25	20		31		19	24	25	14	20	21	9	17	9	13	17	12	9	14	13	8	9	15
030109 土地整理土木 工事業	22	8	11		10		10	11	12	13	12	5	7	6	8	7	8	8	8	9	6	4	11	15
150109 その他の清 掃・と畜業	17	5	17		18		13	14	15	15	23	7	15	8	11	5	14	20	14	14	11	11	18	15
011002 鋳物業	32	36	40		32		19	23	26	23	16	17	20	23	18	14	13	15	15	16	13	11	18	14
010401 製材業	71	76	67		52		32	34	31	33	27	28	23	14	17	15	20	15	12	5	13	14	13	13
090103 保険業	14	8	15		13		6	15	12	8	10	11	13	17	15	16	11	11	10	4	13	13	13	13
140302 公園・	5		4		1		4	3	1	8	8	4	8	6	10	11	5	7	14	10	9	7	8	13

遊園地																							
011403 電子機 器用・ 通信機 器用部 品製造 業	8	15	10	14	28	13	18	15	8	17	11	12	10	15	9	8	14	9	12	11	43	12	
030106 道路建 設工事 業	51	32	36	22	23	12	21	12	9	9	15	25	20	21	19	18	17	23	17	3	12	12	
080401 倉庫業	6	9	9	10	5	8	5	4	6	7	7	7	3	7	7	3	3	8	10	7	4	12	
080409 その他 の商業 —その 他	16	16	15	9	15	13	11	12	19	19	9	7	13	6	13	11	7	15	12	10	8	12	
140309 その他 の接客	28	18	19	20	16	19	22	16	16	19	18	18	18	11	16	10	12	20	18	14	8	12	

娯楽業 －その他																								
010806 ゴム製品製造業	21	15	14	28	19	22	17	32	11	17	12	11	24	16	16	15	9	11	8	10	6	11		
030301 電気通信工業	14	17	20	16	11	11	12	14	18	8	11	6	10	11	12	14	11	13	17	15	5	10		
040309 その他の道路貨物運送業		1	2	5	13	16	12	17	12	15	14	15	13	11	4	5	2	3	8	7	8	10		
060209 その他の林業	83	69	64	50	43	30	26	25	48	29	28	24	15	16	12	15	10	10	5	18	13	10		
070209 その他の水産	2	7	10	9	8	4	2	4	2	1	7	3	7	1	3		4	10	5	3	3	10		

業																								
010801 無機・ 有機化学工業 製品製造業	16	20	14		18		14	14	14	17	8	11	9	11	8	18	4	9	13	4	8	6	9	9
030302 機械器具設置 工事業	18	25	9		21		15	26	16	15	5	12	11	10	8	10	14	16	22	9	12	9	10	9
040302 特定貨物自動車運送業	103	40	4		5		9	4	2	2	2	6	11	3	3	9	5	6	3	5	3	7	10	9
130102 一般診療所	1	3			5		2			2	3	4	3	2	4	4	4	3	6	3		4	12	9
010899 その他の化学	6	16	10		3		13	9	15	13	7	6	11	9	7	3	5	10	7	7	11	6	17	8

011501 造船業	27	16	20		18		16	19	15	20	13	9	7	8	10	4	12	5	9	7	9	4	9	7
011701 自動車 整備業	20	16	21		13		21	18	9	12	12	13	12	10	11	11	7	14	12	4	15	8	4	7
030203 建築設 備工事 業	22	16	15		25		6	17	9	8	9	13	10	9	11	16	14	23	12	13	10	8	9	7
080101 各種商 品卸売 業	9	18	9		12		7	5	7	1	5	5	7	2	5	3	3	3	1	6	4	6	5	7
011101 非鉄金 属精 練・圧 延業	7	7	2		6		6	3	2	5	1	4		3	4	1	2	2	1		5	5	5	6
011109 その他 の非鉄 金属製	2	6	9		9		7	5	11	4	3	6	4	7	5	6	5	6	5	3	3	2	5	6

造業																							
011509 その他 の輸送 用機械 等製造 業	12	7	8	3	1	6	7	4	1	3	1	7	4	1	7	4	1	4	8	5	6	6	
080202 自動車 小売業	5	5	2	7	5	2	2	4	4	8	3	7	3	9	2	8	9	7	9	8	11	6	
010701 印刷業	6	10	11	8	8	2	5	9	9	7	3	6	7	4	6	3	8	2	10	6	3	5	
011204 めっき 業	3	4	5	1	2	3	4	2	5	1	3	2	3	2	1	2	2	2	2	2	2	5	
011401 重電機 製造業	4	7	4	5	4	7	1	7	1	5	2	1	2	2	3	2	2	3	3	3	5		
040201 ハイ ヤー・ タク	12	16	17	16	19	17	15	13	15	20	15	12	14	10	11	17	9	21	9	8	7	5	

010509 その他 の家具・装 備品製 造業	7	3	2		2		3	4	1	4	1	5	1	4	1	3	2	1	1	2		4		3
010903 陶磁 器・同 関連製 品製造 業	6	6	2		5		5	4	3	5	3	2	1	2	3	3	1	3	2		2	2	4	3
011201 洋食 器・刃 物製造 業		6	5		5		4	2	5	6		3	2			9	4	1	3		1	1	1	3
011703 クリー ニング 業	6	5	3		6		4	2	8	5	5	1	4	1	4	9	5	8	11	7	12	4	6	3
020201 採石業	11	17	17		9		4	3		4	4	4	1	1	7	5	5	4	4	3	5	2	8	3

紡績業	4	2	3		2		1				1					1				1	1	2	2	
010209 その他の 繊維 工業	8	7	10		4		8	4	9	5	7	4	1	2		5	4		2		3	2		2
010402 合板製 造業	5	2	2		3		5	2	3	1	3	4	1	7			2	1	2	2	1	2	1	2
010601 パル プ・紙 製造業			4		3		1	1	1	3	2	1	2	1					2				1	2
010602 紙加工 品製造 業	13	14	9		14		16	14	6	14	6	10	3	8	6	6	5	5	7	4	12	5	4	2
010609 その他 のパル プ・ 紙・紙 加工品	1	1	4		3		3	3	9	2	1	2	2	1	8	2	2		2	4	6	1	3	2

010809 化学肥料製造業		3	7		1		6	1	4	2	1	5	2	1	2	3		3	1			3	1	
011009 その他の鉄鋼業	1	3	2		3		5	1	2	1		5	2	3	3	6	5		2	2	2	2	2	1
011402 軽電機製造業	7	6	9		5		13	12	14	13	3	38	11	8	8	4	9	5	7	8	6		19	1
011601 電気業					7		1	1		1		3	1	2	1	1	3	2	2	1	1	1		1
011603 水道業	1								1						2			1						1
030103 地下鉄建設事業									1															1
030108 砂防工事業	12	13	2		4		5	5	4	4	2	1	1	2	1	1		1	1		3	1	1	1

010201 製糸業	2	2	1	1	1																		
010204 染色整理業	1	1	1	1		1					1									1			
010301 外衣下着製造業	3	4	2	1	2	1				1		2	1										
010501 木製家具製造業	5	5	3	4	6	1	2	2	1	2	3	1	3		1	1	3	2	1				
010503 建具製造業	7	5	5	5	3	5	5	8	3	5					1	1		2	2	1	2		
010807 皮革・同製品製造業				1																			
010904 耐火物	2	1	3	2				3	2	1					1	1					2	1	

130309 その他 の保健 衛生業 －その 他																								
	1	5		2		3	3	2	2	8	4	9	3			1	1	2	1	1			2	
150104 火葬業	1																							
150105 と畜業	1		1		2		1	1		1	2				1	2	1				1	1		
160101 官公署								2			1	5			1	1				1	1		2	
0全産 業	3,012	2,867	2,952	2,665	2,664	2,541	2,555	2,639	2,675	2,518	2,243	2,313	2,257	2,219	2,141	2,132	2,119	2,071	2,161	2,230	2,243	2,188	2,609	2,316

出典：<https://anzeninfo.mhlw.go.jp/user/anzen/tok/anst00.html>（職場のあんぜんサイト）

<https://www.jisha.or.jp/international/topics/2023jnftop.html>に戻る。