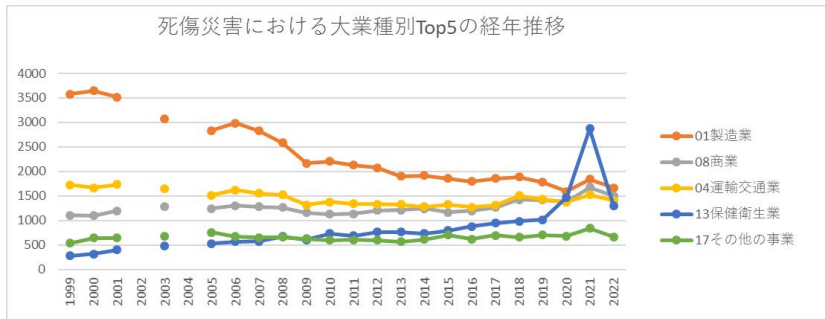
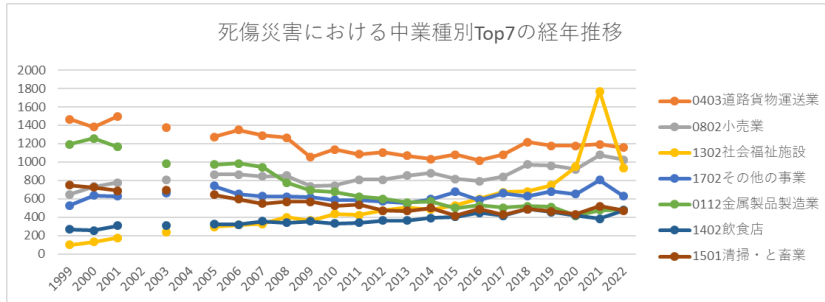


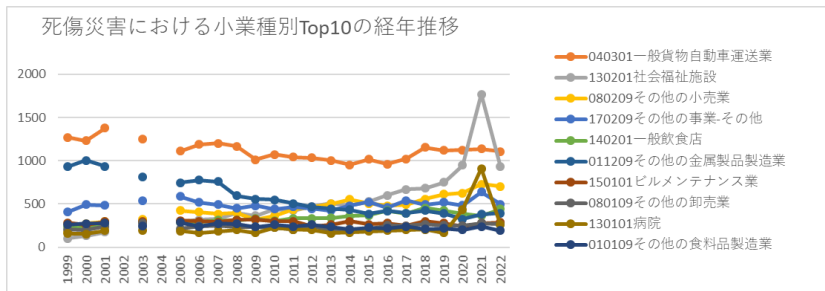
大阪の死傷災害の業種別（大中小）の経年推移（1999-2022年）



大阪の死傷災害の大業種別Top5の経年推移（1999-2022年）



大阪の死傷災害の中業種別Top7の経年推移（1999-2022年）



大阪の死傷災害の小業種別Top10の経年推移（1999-2022年）

1702 その 他の 事業	528	636	630	661	742	653	630	625	616	587	586	571	552	596	677	588	662	630	680	654	804	628
0112 金属 製品 製造 業	1,192	1,258	1,167	982	971	985	943	775	691	675	625	602	559	574	499	530	505	520	512	417	474	481
1402 飲食 店	267	255	308	311	324	321	354	338	357	332	341	363	365	390	405	447	414	488	454	419	382	476
1501 清 掃・ と畜 業	750	725	689	691	644	597	548	569	569	526	538	470	467	499	416	487	429	489	463	430	520	471
1301 医療 保健 業	168	176	212	230	214	223	228	257	229	278	249	256	234	220	247	260	254	284	246	506	1,077	356
0302 建築 工事	1,089	1,139	1,188	966	810	885	797	714	563	492	537	597	504	497	425	421	410	470	493	374	393	343

業																								
0101 食料 品製 造業	396	408	420	397	405	360	406	448	385	401	386	375	337	310	378	347	372	344	349	324	367	309		
0801 卸売 業	305	236	265	317	236	266	278	242	258	246	210	248	213	217	215	261	260	281	263	267	298	278		
0804 その 他の 商業	146	122	149	154	139	155	150	167	157	132	112	142	137	134	124	132	157	162	176	185	253	190		
0303 その 他の 建設 業	360	344	295	239	260	220	218	283	226	255	220	166	203	209	183	174	165	208	227	206	301	186		
0402 道路 旅客 運送 業	203	212	179	195	195	195	167	193	202	194	211	175	214	210	205	201	173	232	185	162	187	166		
0108 化学	326	305	284	252	233	279	239	206	204	190	179	183	169	188	157	164	175	200	157	155	168	158		

工業																							
0501 陸上 貨物 取扱 業	143	134	158	137	165	151	126	138	119	118	110	117	101	110	129	136	161	174	165	186	162	153	
0113 機械 器具 製造 業	321	297	290	277	250	283	233	243	158	201	197	187	193	199	161	161	144	161	145	113	158	135	
0117 その 他の 製造 業	233	249	255	215	212	225	171	179	178	173	172	171	124	149	163	124	147	157	162	128	138	120	
1101 通信 業	10	14	9	11	222	232	167	177	174	112	155	124	105	108	85	142	138	119	107	140	157	116	
1201 教 育・ 研究 業	62	75	53	61	70	57	70	79	58	74	40	47	48	58	71	82	74	78	84	84	140	109	

1403 その 他の 接客 娯楽 業	94	116	148	132	116	112	96	122	115	90	95	113	91	97	98	113	97	109	113	83	110	106
0301 土木 工事 業	263	249	254	218	185	168	190	196	156	124	117	114	109	130	114	86	85	107	79	97	102	87
0901 金融 業	146	169	161	160	134	153	129	113	139	106	118	118	98	102	112	91	115	112	109	80	106	85
0401 鉄 道・ 軌 道・ 水 運・ 航空 業	43	61	49	51	43	60	90	62	56	46	40	44	41	34	38	45	51	54	58	37	134	78
0110 鉄鋼	113	114	125	115	86	86	99	90	49	61	60	79	69	70	59	71	54	68	60	63	80	77

業																							
0114 電気 機械 器具 製造 業	121	121	96	87	72	105	86	83	48	65	60	47	47	47	70	41	47	63	61	65	57	55	
0106 パル プ・ 紙・ 紙加 工品 製造 業	117	111	141	100	103	83	97	84	71	63	76	73	65	61	62	58	59	61	45	49	69	51	
0111 非鉄 金属 製造 業	65	50	52	40	45	56	51	58	35	35	42	41	34	28	41	33	34	47	28	26	29	49	
0115 輸送 用機 械等	117	119	112	113	78	103	115	76	67	51	59	59	53	57	52	59	80	58	47	65	68	48	

製造業																							
1401 旅館業	32	38	46	48	48	47	51	62	40	54	56	30	49	51	49	58	61	61	60	34	45	48	
0107 印刷・製本業	146	128	141	108	92	109	88	93	80	82	64	57	59	58	43	41	69	59	59	58	52	46	
0502 港灣運送業	118	125	102	130	96	78	72	83	61	54	55	55	56	49	37	43	40	33	28	36	49	42	
1701 派遣業	11	9	11	22	15	17	24	35	10	12	16	24	12	14	29	30	34	29	27	24	35	41	
0102 纖維工業	107	124	113	106	59	80	66	55	56	49	46	46	41	47	28	43	38	38	43	24	31	37	
0104 木材・木製	124	151	148	103	94	81	91	82	54	64	59	57	60	45	62	42	48	44	46	37	42	34	

品製造業																								
0601 農業	12	21	20		18		19	17	16	23	24	25	16	41	18	18	16	31	37	25	25	23	37	30
0109 土石 製品 製造 業	79	82	84		73		48	60	51	40	37	31	44	40	29	34	30	30	40	22	19	26	29	25
0902 広 告・ あつ せん 業	17	15	10		17		18	9	17	23	16	17	18	18	18	19	22	29	18	14	23	14	29	19
0103 繊維 製品 製造 業	33	48	32		18		21	26	37	22	11	18	21	22	17	18	21	20	17	13	16	10	9	16
0105 家 具・ 装備	75	59	46		64		54	44	29	39	22	38	32	26	38	27	24	28	14	16	23	20	23	16

品製造業																								
1303 その他の保健衛生業	9	7	14	15	22	27	20	16	12	19	16	34	24	27	16	20	19	20	21	16	25	13		
0116 電気・ガス・水道業	17	21	10	19	11	20	26	15	22	9	10	11	6	3	7	6	11	14	7	11	50	10		
1601 官公署	1	4	2	7	1	4	6	4	3	9	12	2	1	2	3	4	7	7	8	7	3	10		
0404 その他の運輸交通業	17	11	9	19	7	13	5	4	7	5	2	5	4	8	5	8	5	3	12	4	8	9		

0701 畜産業																								
	1			2		3	1	1		2	4	1	3		1	1	1							
0全産業	10,628	10,823	10,972	10,084	10,368	10,227	10,030	10,215	9,772	9,677	8,529	8,459	8,350	8,364	8,014	8,138	8,041	8,125	8,345	8,972	8,806	8,726	11,299	8,847

大阪の死傷災害の小業種別の経年推移（1999-2022年）

小業種	1999	2000	2001	2002	2003	2004	2005	2006	2007	2008	2009	2010	2011	2012	2013	2014	2015	2016	2017	2018	2019	2020	2021	2022
040301 一般貨物自動車運送業	1,271	1,231	1,376		1,251		1,111	1,189	1,202	1,166	1,014	1,072	1,043	1,034	1,006	954	1,017	962	1,020	1,156	1,121	1,123	1,139	1,108
130201 社会福祉施設	100	130	174		238		294	316	326	398	363	435	424	471	504	484	528	600	671	682	749	948	1,768	932
080209 その他の小売業	179	273	295		324		426	409	387	397	322	363	438	461	500	555	505	481	491	557	612	625	730	702
170209 その他の事業-その他	405	494	483		539		586	518	494	452	478	443	468	447	426	479	522	457	538	492	520	486	639	498

その他の商業 ーその他	109	86	99	106	97	95	90	110	99	103	77	71	70	76	72	80	80	93	105	105	146	92
080205 新聞販売業	171	167	147	162	148	165	132	162	154	149	132	126	132	134	107	106	142	145	132	94	88	83
150102 産業廃棄物処理業	55	40	53	45	59	34	45	49	64	39	43	30	44	48	41	60	60	63	87	52	88	81
010805 プラスチック製品製造業	124	116	115	105	96	117	93	90	78	52	82	76	72	77	77	72	85	89	79	57	73	70
011709 その他の製造業ーその他	130	153	131	120	123	116	95	94	109	104	94	83	65	78	87	65	77	75	87	57	72	69
130109 その他の医療	5	16	17	24	19	38	23	46	48	35	27	39	54	35	49	47	41	55	50	41	94	65

保健業																								
010104 パン、菓子製造業	58	79	75	72	57	63	63	87	72	81	65	62	45	45	68	69	68	61	71	66	60	64		
150103 その他の廃棄物処理業	200	154	88	245	198	214	163	162	134	160	148	163	119	115	67	116	78	76	56	82	99	63		
090103 保険業	116	153	144	132	106	130	102	96	114	87	95	92	83	91	90	81	93	88	88	48	83	61		
040202 バス業	62	51	56	70	77	72	64	71	73	62	82	57	60	73	60	62	59	81	64	46	67	54		
030199 その他の土木工事業	121	134	128	98	99	95	90	87	72	70	70	68	65	75	63	39	35	63	42	57	61	52		
140101 旅館業	32	38	46	48	48	47	51	62	40	54	56	30	49	51	49	58	61	61	60	34	45	48		
011203 金属プレス製品製造	145	153	139	83	126	125	100	97	68	74	59	87	67	86	67	62	59	42	57	50	43	47		

その他の接客 娯楽業 －その他	36	56	68	64	54	52	33	67	63	54	46	56	48	55	54	61	49	57	64	34	56	38
140302 公園・ 遊園地	7	7	13	15	17	13	11	10	13	4	17	21	15	14	15	24	21	22	23	19	20	36
010101 肉製 品、乳 製品製 造業	28	26	27	44	25	26	35	47	38	33	37	26	17	29	37	29	35	42	38	35	42	35
140209 その他 の飲食 店	31	20	38	22	36	30	42	27	28	27	6	30	25	31	37	25	26	32	32	31	19	34
010899 その他 の化学 工業	66	70	56	38	43	57	48	34	46	43	21	33	30	33	30	33	28	31	24	42	38	33
030202 木造家 屋建築	266	198	184	189	109	91	94	88	97	77	67	99	80	61	26	55	50	40	54	38	33	33

その他の 材・木 製品製 造業	102	121	116		76		69	59	70	58	42	43	48	37	38	23	38	31	31	27	35	23	17	21
010609 その 他のパ ルプ・ 紙・紙 加工品 製造業	22	31	38		22		34	16	20	13	20	14	11	12	10	15	24	14	10	15	9	9	19	21
011009 その 他の鉄 鋼業	25	34	30		36		29	24	29	31	14	20	23	26	20	20	19	15	17	19	18	17	8	21
011204 めっき 業	78	60	50		53		59	45	44	51	44	22	32	21	23	32	23	25	28	28	38	25	27	21
080204 燃料小 売業	30	18	32		19		23	15	24	20	8	17	8	11	7	17	10	13	10	20	12	12	16	21
010209 その他	50	51	43		58		27	38	33	25	25	24	22	16	17	28	14	17	12	21	15	15	13	20

の繊維 工業																								
011502 自動 車・同 付属品 製造業	48	66	40	42	40	57	52	41	35	33	34	29	27	31	20	25	32	27	22	22	23	20		
010806 ゴム製 品製造 業	36	29	22	29	24	35	21	31	23	31	18	25	13	17	10	13	11	21	13	15	6	19		
040302 特定貨 物自動 車運送 業	141	108	84	99	79	58	28	17	17	25	23	39	41	46	32	27	31	34	29	29	17	19		
011002 鋳物業	51	36	34	33	27	31	26	21	17	10	17	17	12	14	17	24	16	15	20	12	15	18		
011202 ねじ等 製造業	36	31	27	23	31	29	35	24	20	21	25	23	16	20	20	20	20	20	26	11	20	18		
011701 自動車 整備業	50	41	50	38	41	52	28	36	33	28	37	42	24	23	23	21	28	30	23	27	25	17		

011305 その他 の精密 機械器 具製造 業	31	42	44	15	19	23	21	22	14	14	16	10	18	16	9	15	6	13	8	11	12	16
080203 家具・ 建具・ じゅう 器小売 業	16	2	7	13	11	9	7	16	16	11	9	3	13	3	12	10	15	20	17	19	16	16
010309 その他 の繊維 製品製 造業	21	40	27	15	16	19	29	16	11	14	19	19	13	17	19	18	16	11	14	8	8	15
090101 銀行・ 信託業	22	11	14	22	20	19	21	15	22	16	20	21	12	8	18	8	19	21	16	26	16	15
010102 水産食 料品製 造業	23	13	19	16	17	15	18	24	21	13	27	16	28	21	36	23	24	20	17	18	15	14

011403 電子機 器用・ 通信機 器用部 品製造 業	24	15	11	12	10	11	13	20	8	8	8	7	12	4	17	8	11	11	14	12	8	14
030203 建築設 備工事 業	91	103	111	54	28	46	32	29	38	43	38	26	27	15	24	24	16	22	16	17	17	14
080202 自動車 小売業	11	10	7	8	17	12	20	16	13	10	13	9	13	9	19	19	13	17	7	10	29	14
010801 無機・ 有機化 学工業 製品製 造業	40	29	42	28	33	33	31	21	26	27	24	13	16	34	12	25	22	28	15	20	15	13
011102 非鉄金 属鑄物 業	19	20	19	6	17	24	18	14	12	12	13	10	15	5	6	13	12	15	11	5	11	13

090209 その他 の広 告・ あっせ ん業	13	12	5		13		13	7	16	19	8	15	14	15	17	14	16	24	13	10	15	9	24	13
010909 その他 の土石 製品製 造業	25	20	22		22		15	12	10	7	3	7	11	13	7	13	12	7	15	7	7	5	11	12
030110 上下水 道工事 業	64	56	40		41		32	28	24	24	23	23	9	13	12	9	15	14	12	10	11	6	8	12
011101 非鉄金 属精 練・圧 延業	21	14	7		9		10	13	13	16	10	10	9	10	8	12	11	4	10	13	9	11	7	11
011603 水道業	7	7	5		7		7	11	15	8	12	6	4	4	3	3	3	4	3	5	2	8	7	10
050201 一般港	27	26	18		35		19	19	18	19	14	15	13	11	15	11	5	5	2	8	5	4	2	10

理土木 工事業	13	14	14		18		8	15	23	27	23	14	7	7	8	9	5	8	11	4	6	8	14	5
040102 水運業	2	1	2				2	2	3	1		4	3		2		1	4	2		4	3	2	5
060209 その他 の林業	10	6	14		31		7	4	9	4	11	5	10	2	3	2	2	2	1	3	3	2	3	5
120102 ソフト ウェア 業	2	1	3		4		1	3		7	2	4	1		1		2	5	2	2	5	2	2	5
010702 製本業	16	9	14		9		7	18	8	8	7	6	8	2	9	8	4	3	12	9	5	6	3	4
011503 鉄道車 両・同 部分品 製造業	12	8	7		13		2	12	10	5	14	6	5	4	3	6	5	7	12	7	4	7	15	4
030104 鉄道軌 道建設 工事業	6	5	7		7		15	5	6	3	7		4	6	2	7	5	3	3	4	2	3	3	4
070201	1	14	11		8		13	10	8	13	9	7	6	7	3	7	5	4	7	6	5	1	3	4

漁業																							
080102 家具・ 建具・ じゅう 器等卸 売業	3	1	9	7	4	2	4	1	2	2	2	1	4	3	2	6	3	3	4				
100109 その他 の映 画・演 劇業	2	1	2	4	5	3	10	4	2	1	6	2	4	3	1	4	3	2	2	7	4		
010106 飲料 (酒類 を除 く)製 造業	6	4	5	1	5	5	4	6	4	3	3	2	2	4	1	1	2	1	6	3			
010203 織物業	16	21	17	11	9	14	5	10	8	10	10	8	8	10	5	7	13	11	12	3	4	3	
010502 金属製 家具製 造業	14	9	4	9	7	6	2	3	5	1	4	3	2	1	1	3	3						

080301 理容業	1	3	1		3		1	3	1		1	2	3	2	2		1	3		4	2	1	2	1
100101 映画製作・配給業	3		1		3						2		1	1	1		2					4	3	1
100102 映画館							1								1				1	2				1
010105 酒類製造業	4	1	2		3		2	3	2	1	3	1	3	1	1	1	2		2	4	2		1	
010201 製糸業					1				1				1	1									1	
010503 建具製造業	17	10	6		8		11	2	3	6	2	7	1	6	8	3	2	2	6	2	4	3	5	
010807 皮革・同製品製造業	6	8	7		1		4	7	2	4	4	2	1	4	3	1	4	1	3	5	1	2	2	
010903 陶磁器・同関連製	5	4			2						2	1	1		4	1			1	2			1	

090102 証券 業・商 品取引 業	1	2	1	3		1	1	1	1		1	1	1	2	1			1	2					
150104 火葬業	1					1		2	1								1		1					
150105 と畜業						1	1	1					1		1	1		1						
0全産 業	10,628	10,823	10,972	10,084	10,368	10,227	10,030	10,215	9,772	9,677	8,529	8,459	8,350	8,364	8,014	8,138	8,041	8,125	8,345	8,972	8,806	8,726	11,299	8,847

出典：<https://anzeninfo.mhlw.go.jp/user/anzen/tok/anst00.html>（職場のあんぜんサイト）

<https://www.jisha.or.jp/international/topics/2023jnftop.html>に戻る。