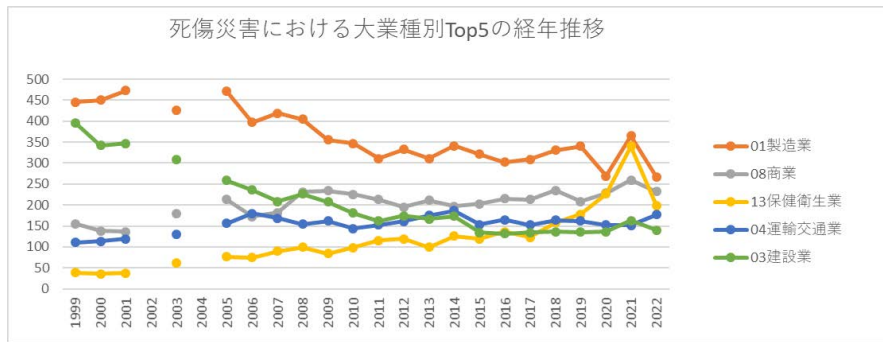
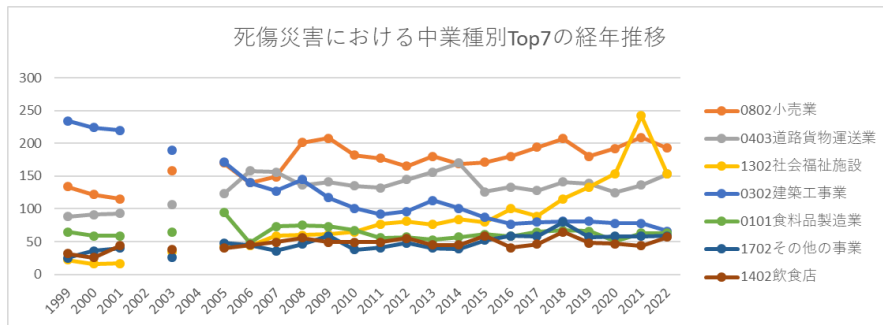


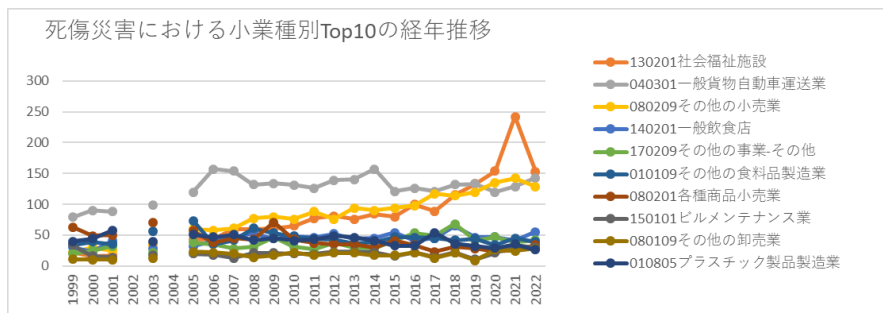
奈良の死傷災害の業種別（大中小）の経年推移（1999-2022年）



奈良の死傷災害の大業種別Top5の経年推移（1999-2022年）



奈良の死傷災害の中業種別Top7の経年推移（1999-2022年）



奈良の死傷災害の小業種別Top10の経年推移（1999-2022年）

奈良の死傷災害の大業種別の経年推移（1999-2022年）

大業種	1999	2000	2001	2002	2003	2004	2005	2006	2007	2008	2009	2010	2011	2012	2013	2014	2015	2016	2017	2018	2019	2020	2021	2022
01製造業	445	450	473		425		471	397	419	405	355	347	311	333	311	341	321	302	309	331	340	269	365	267
08商業	155	138	136		180		213	172	182	231	234	225	213	195	211	197	203	215	213	235	208	228	260	232
13保健衛生業	39	36	38		61		77	75	90	99	84	98	115	119	99	126	119	136	123	158	178	226	340	199
04運輸交通業	111	114	119		130		156	180	169	154	162	144	152	161	175	187	153	165	152	164	162	152	151	177
03建設業	396	342	347		309		259	236	208	226	207	181	162	174	167	173	134	132	134	136	135	136	163	140
14接客娯楽業	83	89	92		89		86	96	110	107	92	107	107	114	94	80	103	90	96	119	107	85	85	94
17その他の事	25	37	41		27		51	48	38	48	61	38	41	49	42	39	52	60	60	82	59	59	59	60

産・水産業	4	1	3		2		3	2	3	4	2	4	1	7	6	5	4	7	3	1	5	2		1
10映画・演劇業										1												1		1
16官公署		1	1				1	2	1		1		2	2	1		1		1	1	1			1
0全産業	1,525	1,423	1,447	1,362	1,425	1,417	1,528	1,421	1,417	1,459	1,411	1,335	1,288	1,350	1,293	1,356	1,260	1,292	1,251	1,387	1,350	1,347	1,613	1,323

奈良の死傷災害の中業種別の経年推移（1999-2022年）

中業種	1999	2000	2001	2002	2003	2004	2005	2006	2007	2008	2009	2010	2011	2012	2013	2014	2015	2016	2017	2018	2019	2020	2021	2022
0802 小売業	134	122	115		158		170	140	149	201	208	182	177	165	180	169	171	180	194	207	180	192	209	193
0403 道路貨物運送	88	91	93		106		123	158	156	136	141	135	132	145	156	170	126	133	128	141	139	125	136	153

陸上 貨物 取扱 業	5	4	2		1		4	2		4	6	3	1	1	1	4	1	3	1	9	1	2	3	4	
0202 土石 採取 業	1	1			2		2	4	3	1	1		2	2	2	1	4	3			4	1		2	
0803 理美 容業	4	1	1		3		2	1	2		2	4	6				5	3	2	2	1	3	5	2	
0902 広 告・ あっ せん 業																									
		3					2		4	2		2	1	2	3	2	1	1	3	1	3	3	3	2	
0116 電 気・ ガ ス・ 水道																									
	2	1	2				1	1	1	1	6	1	1	2	1	3	4	2	2	2	2	2	1	3	1

水産業	2						3		1	1	1							1						
0全産業	1,525	1,423	1,447	1,362	1,425	1,417	1,528	1,421	1,417	1,459	1,411	1,335	1,288	1,350	1,293	1,356	1,260	1,292	1,251	1,387	1,350	1,347	1,613	1,323

奈良の死傷災害の小業種別の経年推移（1999-2022年）

小業種	1999	2000	2001	2002	2003	2004	2005	2006	2007	2008	2009	2010	2011	2012	2013	2014	2015	2016	2017	2018	2019	2020	2021	2022
130201 社会福祉施設	22	16	17		34		43	44	59	60	61	65	77	81	76	84	80	100	89	115	133	154	242	153
040301 一般貨物自動車運送業	79	90	88		99		120	157	154	132	134	131	126	139	140	157	121	126	121	132	133	120	129	143
080209 その他の小売業	22	30	25		34		60	58	61	77	80	76	88	76	94	90	94	98	117	114	120	135	142	129
140201 一般飲食店	30	23	41		28		32	40	47	53	44	48	46	52	44	45	54	41	45	65	46	47	41	55

プラス チック 製品製 造業	40	44	58		40		51	47	51	42	45	41	43	49	46	41	33	33	54	36	32	29	35	26
030202 木造家 屋建築 工事業	156	127	142		80		90	70	58	61	44	57	53	44	42	50	39	33	38	39	41	35	34	25
080205 新聞販 売業	37	36	34		45		39	38	36	66	49	55	48	46	46	45	33	39	44	56	26	23	35	24
110101 通信業	1	1			2		47	32	28	32	41	37	25	19	33	34	28	38	40	31	21	27	39	24
130101 病院	16	16	15		21		26	19	25	30	16	29	28	32	15	27	22	26	25	29	19	59	78	23
011209 その他 の金属 製品製 造業	60	57	36		49		54	43	48	41	27	39	34	46	38	53	37	29	27	44	40	28	48	21
030199 その他	39	29	57		30		21	20	20	16	30	25	18	24	17	19	12	14	17	11	16	24	22	21

の土木 工事業																								
030201 鉄骨・ 鉄筋コ ンク リート 造家屋 建築工 事業	45	48	41	37	33	29	21	31	31	11	18	28	26	28	18	30	27	22	12	25	20	20		
010104 パン、 菓子製 造業	16	14	9	6	15	6	22	11	14	15	11	11	14	13	9	7	13	14	15	10	11	18		
060201 木材伐 出業	120	84	70	62	41	51	46	32	53	52	52	49	37	37	31	30	25	25	28	31	18	18		
130109 その他 の医療 保健業			2	2	2	5	3	4		1		3	4	5	9	6	4	1	16	8	9	18		
170201	5	11	8	5	10	10	8	15	13	7	14	10	9	11	11	6	9	12	15	11	19	17		

警備業																								
010701 印刷業	6	7	9		5		5	13	7	10	8	8	6	11	4	11	12	4	2	4	5	9	9	16
060101 農業	16	10	13		25		20	16	23	18	25	20	27	35	31	30	27	20	20	14	27	24	20	16
011301 機械 (精密 機械を 除く) 器具製 造業	17	13	18		14		18	19	18	20	10	12	18	11	7	11	16	15	5	10	15	12	21	15
030209 その他 の建築 工事業	29	44	33		61		40	34	42	49	37	28	21	23	42	17	26	9	14	20	23	17	18	15
140301 ゴルフ 場	37	46	36		36		26	33	37	31	23	29	33	24	28	19	30	23	21	22	22	8	22	15
150103 その他 の廃棄	1	3	21		16		11	21	22	17	17	19	16	18	19	25	21	26	13	18	19	38	29	15

合板製 造業	15	12	9		8		18	21	21	17	6	18	7	15	29	22	15	16	9	18	18	14	19	9
011703 クリー ニング 業	1	4	9		4		8	2	4	3	9	4	2	6	4	7	5	8	6	10	3	7	11	9
040201 ハイ ヤー・ タク シー業	6	8	9		9		10	3	5	7	9	2	4	2	5	3	12	13	9	6	5	9	5	9
150102 産業廃 棄物処 理業	18	15	16		8		10	8	8	3	8	6	11	9	10	11	12	15	11	9	9	16	13	9
010602 紙加工 品製造 業	7	8	13		12		6	13	13	20	13	11	7	8	7	7	13	11	9	10	19	8	17	8
010806 ゴム製 品製造	13	16	12		11		12	18	8	7	8	8	9	8	7	6	6	7	9	5	10	10	6	8

その他の 材・木 製品製 造業	10	20	21		25		11	17	19	16	12	16	8	10	7	16	12	13	11	12	7	13	11	5
010803 医薬品 製造業	3		5		6		4	5	3	12	4	4	4	5	6	3	3	5	3	5	9	7	6	5
011203 金属プ レス製 品製造 業	8	7	12		15		21	11	16	9	12	9	9	10	5	10	6	12	5	10	10	7	11	5
030301 電気通 信工事 業	11	14	6		10		4	8	6	7	10	11	12	8	1	11	3	3	3	4	4	11	9	5
010209 その他 の繊維 工業	6	8	5		4		4	4	2		6	3	2	2		2	4	2	1		2	2	6	4
011002	8	6	8		6		10	6	1	5	3	7	8	7	8	6	7	10	5	5	7	5	3	4

自動車 小売業	3		1		3		4	2	1	6	3	3	1	1	2	1	1	3	5	1	2	5	3	4
130102 一般診 療所					1		2	5	1	1	1		4	1	2	4	4	1	1	8	6	4	10	4
010103 農業保 存食料 品製造 業	7	6	11		1		3	5	9	1	1	2	1	1		3	1	1	4	4	4			3
010899 その他 の化学 工業	11	7	5		2		4	4	6	4	3	2	1	4	5	5	7	4	4	11	9	2	7	3
011409 その他 の電気 機械器 具製造 業	4	6	4		4		4	6	10	6	3	3	2	5	4	1		2	7	4	3	2	4	3
030105 橋梁建	2	3	2		1		5	4	1	3	1	1	1	5	1	2			2			1	2	3

貨物軽 自動車 運送業	2			1	1			1	3			3	1	1		2	3				2	
040309 その他 の道路 貨物運 送業				2	1	1			2	1	1					1	3		1		2	
090209 その他 の広 告・ あっせ ん業		2			2		4	2		2	1	2	3	2	1	1	3	1	3	3	2	2
140209 その他 の飲食 店	2	3	3	10	8	5	2	3	5	1	3	3	1		5	1		2		3	2	
150109 その他 の清 掃・と 畜業	11	3	1	4	2	5	4	4	2	3	3	2	6	7	2	2	4	2	3	2	4	2

010105 酒類製 造業	3		1			1			1	2	1			1	1	3	3	1		2	3	3	1	
010301 外衣下 着製造 業	4	1		1			2	2	2		1	2		2		2		5	2	2	1	1	1	
010509 その他 の家 具・装 備品製 造業	1		2		3		4	2	2	4	3	3	2	2	3	3	1	4	3	1	3	3	7	1
010709 その他 の印 刷・製 本業		1				1	5	1	1	2	1		1		1	1		1					1	
010801 無機・ 有機化 学工業		2	1		1		2	2	2		2		1	1			2						3	1

機械修理業	1	1	7		2		1		1	3	1	1		1		2	2	1	2					1
030104 鉄道軌道建設 工事業	1	1					2	1								1	2			1			1	1
030109 土地整理土木 工事業	32	16	10		17		6	12	6	14	8	4	8	9	3	5	2	7	5	5	2	1	8	1
040209 その他の道路 旅客運送業													1		1		1	1						1
040409 その他の運輸 交通業 -その他	4	2	1				2															5	2	1
070101	2	1	3		2			2	2	3	1	4	1	7	6	5	4	6	3	1	5	2		1

020202 砂利採 取業	1						1									1							
020209 その他 の土石 採取業							2	1				2	1			2							
020301 金属鉱 業																							
020302 石油等 鉱業																							
020309 その他 の鉱業 -その他																							
030101 水力発 電所等 建設工					2						1	1					1		1				2

130301 浴場業	1	4	4		2		1	2	1	1	3	2	4	2	2	5	3	1	4	3	4			
140302 公園・ 遊園地								1	3			2	2	3	1	1	1				1			
150104 火葬業							1									1								
150105 と畜業			1																					
170202 情報処 理サー ビス業															1									
0全産 業	1,525	1,423	1,447	1,362	1,425	1,417	1,528	1,421	1,417	1,459	1,411	1,335	1,288	1,350	1,293	1,356	1,260	1,292	1,251	1,387	1,350	1,347	1,613	1,323

出典：<https://anzeninfo.mhlw.go.jp/user/anzen/tok/anst00.html>（職場のあんぜんサイト）

<https://www.jisha.or.jp/international/topics/2023jnftop.html>に戻る。