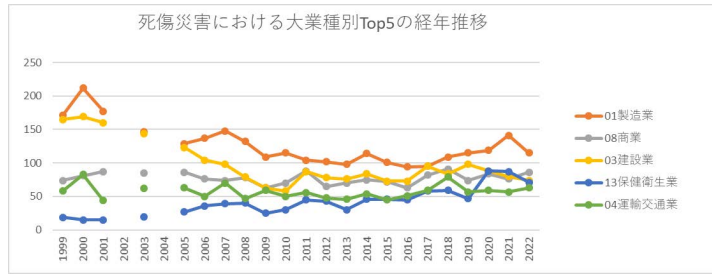
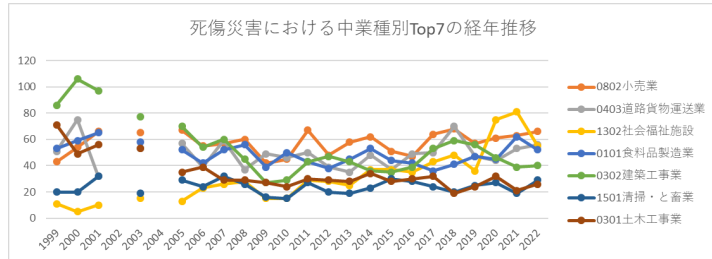


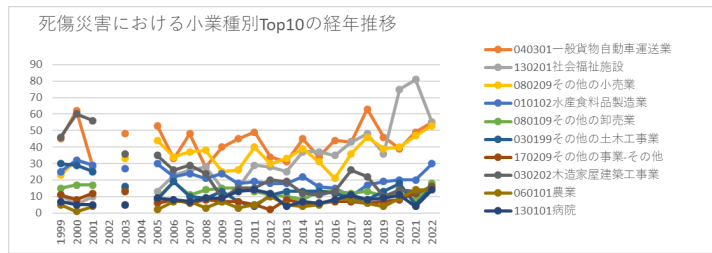
鳥取の死傷災害の業種別（大中小）の経年推移（1999-2022年）



鳥取の死傷災害の大業種別Top5の経年推移（1999-2022年）



鳥取の死傷災害の中業種別Top7の経年推移（1999-2022年）



鳥取の死傷災害の小業種別Top10の経年推移（1999-2022年）

鳥取の死傷災害の大業種別の経年推移（1999-2022年）

大業種	1999	2000	2001	2002	2003	2004	2005	2006	2007	2008	2009	2010	2011	2012	2013	2014	2015	2016	2017	2018	2019	2020	2021	2022
01製造業	171	212	177		147		129	137	148	132	109	115	104	102	98	114	101	94	95	109	115	119	141	115
08商業	74	81	87		85		86	76	74	78	63	70	88	65	70	75	72	63	82	91	74	84	76	86
03建設業	165	169	160		144		123	104	98	79	63	58	87	78	76	84	73	73	95	84	98	88	80	74
13保健衛生業	19	15	15		20		27	36	39	40	25	30	45	43	30	46	46	45	58	59	47	88	87	71
04運輸交通業	58	83	44		62		63	50	70	47	59	50	56	48	46	54	45	51	59	79	57	59	57	63

14接客娯楽業	32	30	40		31		33	37	28	31	34	47	54	26	38	31	32	34	39	33	26	33	33	31
15清掃・と畜業	20	20	32		19		29	24	32	26	16	15	27	20	19	23	30	28	24	20	25	27	19	29
06農林業	53	59	49		46		32	31	26	33	38	36	37	44	33	28	32	28	24	24	17	33	30	25
17その他の事業	17	16	14		18		8	18	15	15	11	11	12	7	18	11	8	10	14	9	15	16	19	24
11通信業	2	2			1		27	13	15	20	14	11	12	13	12	7	7	12	3	11	11	17	9	10
12教育研究業	4	8	6		7		4	9	2	6	8	5	4	6	13	5	6	7	3	4	4	10	5	9
07畜産・水産業	14	13	7		6		4	5	5	7	4		3	6	4	8	9	3	4	5	10	5	8	8
09金融・広告業	10	9	6		7		6	2	10	6	5	10	10	7	7	4		10	5	2	6	3	10	4
02鉱業	3	4	2		5		4	1	2	1	1	2	1		1	1		2	1	2		1		1
16官公署		1									1	2		1						1				1
05貨物取扱業	4				3			5	5		1	3	7	1		4	1	1	1	2	4	1	3	
10映画・演劇業																								
0全産業	646	722	639	620	601	585	575	548	569	521	452	465	547	467	465	495	462	461	507	535	509	584	577	551

鳥取の死傷災害の中業種別の経年推移（1999-2022年）

中業種	1999	2000	2001	2002	2003	2004	2005	2006	2007	2008	2009	2010	2011	2012	2013	2014	2015	2016	2017	2018	2019	2020	2021	2022
0802 小売業	43	54	66		65		67	55	57	60	42	45	67	48	58	62	51	47	64	68	57	61	63	66
0403 道路 貨物 運送 業	51	75	32		53		57	39	59	37	49	46	50	39	35	48	37	49	50	70	47	44	53	56
1302 社会 福祉 施設	11	5	10		15		13	23	26	28	15	15	29	28	25	37	37	35	43	48	36	75	81	55
0101 食料 品製 造業	53	59	65		58		52	42	52	56	39	50	43	38	45	53	44	42	36	41	47	45	62	52
0302 建築 工事 業	86	106	97		77		70	54	60	45	27	29	43	47	43	36	35	39	53	59	56	46	39	40
1501 清 掃・ と畜 業	20	20	32		19		29	24	32	26	16	15	27	20	19	23	30	28	24	20	25	27	19	29
0301 土木 工事 業	71	49	56		53		35	39	29	29	27	24	30	29	28	34	28	30	32	19	24	32	21	26
1702 その 他の 事業	17	16	14		18		8	14	13	15	11	11	12	7	18	11	8	10	14	9	15	16	17	24
0801 卸売	24	24	17		16		9	19	12	14	15	17	14	14	10	8	15	14	12	14	12	15	9	18

0113 機械 器具 製造 業	10	13	4		5		6	7	5	2	3		3	4	5	5	1	1	2	2	8	5	4	4
0108 化学 工業	8	6	12		4		8	6	9	6	6	3	7	2	3	3	5	3	2	6	6	4	11	3
0115 輸送 用機 械等 製造 業	2	4	6		5		1	5	4	7	3	3	3	4	1	2	1	2	3	7	2	4	4	3
0901 金融 業	9	9	5		7		6	2	10	6	5	10	10	7	5	4		8	5	2	3	3	7	3
0103 繊維 製品 製造 業	3	6	6		2			1	3	1	4	2	2	3	1		1	1	5	1	3	3		2
0107 印 刷・ 製本 業	4	3			2		2	3	3		3	3	2	1	2		1	1			2		1	2
0111 非鉄 金属 製造 業		2			2		1	2	1			1	2			2	1	1				1		2
0116 電 気・ ガ ス・ 水道 業		2	1		1			1	1				1			1	1		1				1	2

派遣業							4	2															2	
0全産業	646	722	639	620	601	585	575	548	569	521	452	465	547	467	465	495	462	461	507	535	509	584	577	551

鳥取の死傷災害の小業種別の経年推移（1999-2022年）

小業種	1999	2000	2001	2002	2003	2004	2005	2006	2007	2008	2009	2010	2011	2012	2013	2014	2015	2016	2017	2018	2019	2020	2021	2022
040301 一般貨物自動車運送業	45	62	28		48		53	33	48	28	40	45	49	34	31	45	34	44	43	63	46	39	49	55
130201 社会福祉施設	11	5	10		15		13	23	26	28	15	15	29	28	25	37	37	35	43	48	36	75	81	55
080209 その他の小売業	23	32	29		33		44	34	37	38	25	26	40	30	33	39	31	21	36	46	39	40	47	53
010102 水産食料品製造業	25	32	29		27		30	22	24	21	24	18	19	18	18	22	16	15	10	17	19	20	20	30
080109 その他の卸売業	15	17	17		14		9	19	11	14	15	15	13	11	10	8	13	13	12	13	10	13	8	18
030199 その他の土木工事業	30	29	25		16		8	19	10	9	13	7	4	11	13	13	13	12	9	8	13	18	5	16
170209 その他の事業-その他	11	8	12		13		6	8	6	8	7	7	5	2	8	6	6	7	7	6	7	8	12	16
030202 木造家屋建築工事業	46	60	56		36		35	26	29	24	9	15	15	20	19	12	11	13	26	22	10	14	13	15

060101 農業	5	1	4		5		2	7	7	3	7	3	5	10	5	4	5	8	8	6	4	9	14	14
130101 病院	7	5	5		5		9	8	7	9	9	13	14	12	4	7	6	8	11	8	9	11	4	14
150101 ビルメンテナ ンス業	12	9	13		7		12	10	12	8	9	4	10	8	8	10	9	10	13	7	14	14	11	14
030209 その他 の建築 工事業	14	22	20		15		19	21	16	8	8	6	21	14	11	7	11	12	8	22	35	21	16	13
140101 旅館業	13	18	12		15		16	22	15	13	15	18	19	10	12	12	13	14	13	15	10	9	10	12
140201 一般飲 食店	8	4	21		11		10	9	6	14	11	15	20	8	19	9	12	10	16	9	11	14	13	12
010109 その他 の食料 品製造 業	7	8	19		15		10	8	14	12	5	15	12	10	14	13	9	11	13	12	10	13	14	10
011209 その他 の金属 製品製 造業	16	18	15		9		10	13	10	11	8	6	5	7	8	11	7	6	11	10	7	7	11	10
030201 鉄骨・ 鉄筋コ ンク リート 造家屋 建築工 事業	23	21	17		20		13	6	12	10	7	5	5	12	11	13	8	10	16	10	7	4	8	10
110101 通信業	2	2			1		27	13	15	20	14	11	12	13	12	7	7	12	3	11	11	17	9	10
060201 木材伐	27	18	14		19		18	12	6	15	16	10	21	17	15	12	20	13	8	17	9	10	11	9

出業																								
070101 畜産業	9	10	3	3	3	3	3	4	5	2	3	6	3	7	7	3	2	5	10	5	8	8		
170201 警備業	6	7	2	5	2	6	7	7	4	4	7	5	10	5	2	3	7	3	8	8	5	8		
010104 パン、菓子製造業	8	7	10	8	4	3	4	8	2	2	5	2	3	10	5	5	5	7	9	6	16	7		
120109 その他の教育研究業	3	8	6	6	4	8	1	5	7	5	4	5	13	4	6	5	2	3	3	7	5	7		
150102 産業廃棄物処理業	1	1	6	6	9	5	10	13	4	6	8	8	8	9	12	9	5	7	6	10	6	7		
080205 新聞販売業	7	9	14	6	7	1	3	9	6	6	15	8	7	11	7	11	11	6	5	5	5	6		
030309 その他の建設業－その他	3	8	3	7	12	7	5	3	5	3	6	2	4	7	6	3	3	2	13	7	16	5		
080201 各種商品小売業	5	6	12	20	8	13	11	4	8	8	9	5	8	6	6	10	10	8	6	6	8	5		
150103 その他の廃棄物処理業	1	4	8	3	4	6	8	3	3	3	8	3	3	4	6	7	4	3	5	3	2	5		
010101 肉製品、乳製品製造業	7	9	5	6	5	5	7	11	6	11	4	4	7	8	11	9	6	4	5	5	11	4		

010901 セメント・同 製品製 造業	6	2	6	6	6	5	1	1	3	8	4	4	1	5	3	2	1	5	2	4	6	4
011301 機械 (精密 機械を 除く) 器具製 造業	10	12	4	5	5	7	5	2	3		3	3	5	5	1	1	2	2	8	5	4	4
011403 電子機 器用・ 通信機 器用部 品製造 業	4	13	7	7	4	3	3	3	4	7	1	5	2	3	1	2		3	2	2	3	4
011701 自動車 整備業	4	10	8	5	6	5	6	4	4	2	2	3	3	1	4	2	3	1	2	5	6	4
140309 その他 の接客 娯楽業 -その 他	3	1	2	3	4	3	5	2	6	12	9	5	3	8	5	5	4	5	1	5	7	4
010401 製材業	10	10	12	6	4	3	9	8	3	1	1	6	3	4	4	4	3	3	3	1	1	3
011703 クリー ニング 業	2	3		2	3	1	2	3	4		1	3	3	2	1	1	3	3	2	2	1	3
011709 その他 の製造 業-そ の他	6	5	3	3	5	4	5			5	3		1		2	2	3	4	4	3		3

の非鉄 金属製 造業				1		1	1	1			1	1			1	1			1		1		
011401 重電機 製造業	1	3		1			1				1			1	1		1		1	1	1		
011509 その他 の輸送 用機械 等製造 業		1														1	2				1		
011602 ガス業		1		1			1									1					1		
011603 水道業																					1		
020201 採石業	3	3	2	4		2	1	2	1	1	1	1		1	1	2	1	1		1	1		
030102 トンネ ル建設 工事業			1						2		1				1	3	2	3	1		1		
030108 砂防工 事業	1	1	4			1	2	4	3	3	1	2	3		3	1	1	1		3	1		
030302 機械器 具設置 工事業	1	3		3		1	2	1	1	1	1	3		5	1		4	1	2		4	1	
040209 その他 の道路 旅客運 送業			2	3		1		1		1				1	1						1		
040309 その他 の道路 貨物運 送業	1	5	3	2		1	2	7	3	5	1	1	1		2	1	2	1	1		2	2	1

公園・遊園地					1		1	1			2								1	2	2	1		
150104 火葬業																								
150105 と畜業																								
170101 派遣業								4	2														2	
170202 情報処 理サー ビス業		1																						
0全産 業	646	722	639	620	601	585	575	548	569	521	452	465	547	467	465	495	462	461	507	535	509	584	577	551

出典：<https://anzeninfo.mhlw.go.jp/user/anzen/tok/anst00.html>（職場のあんぜんサイト）

<https://www.jisha.or.jp/international/topics/2023jnftop.html>に戻る。