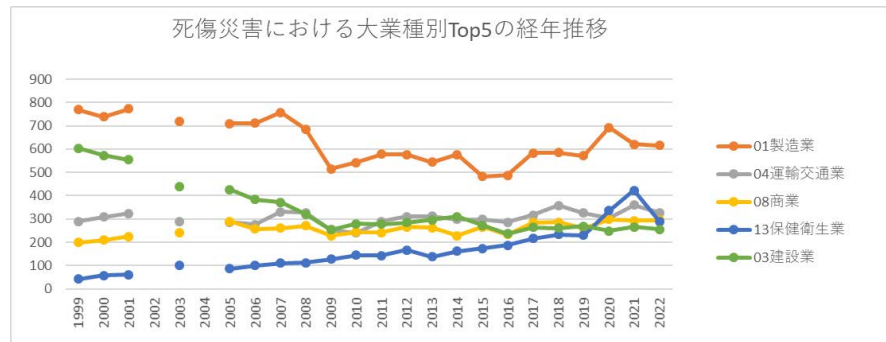
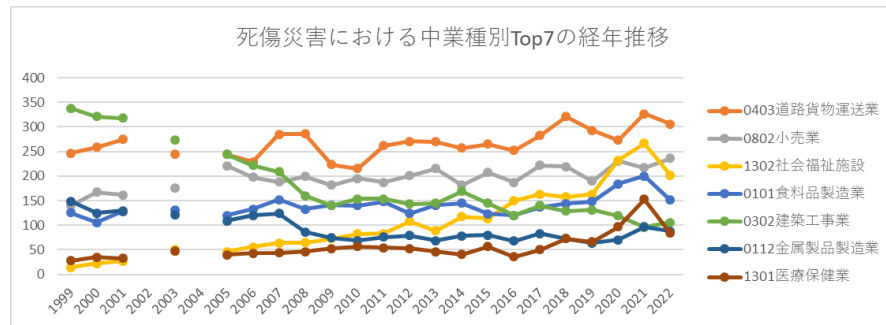


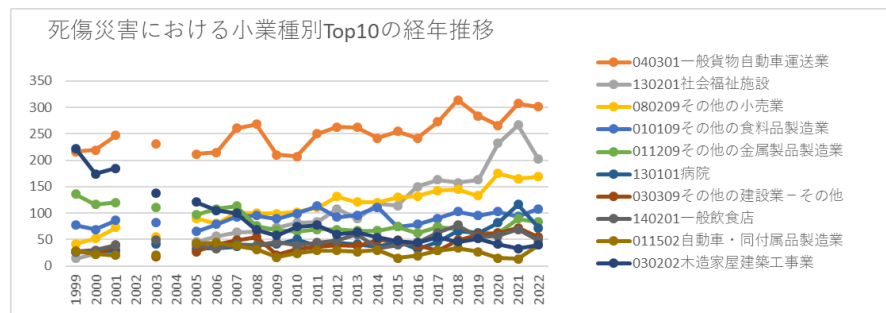
## 岡山の死傷災害の業種別（大中小）の経年推移（1999-2022年）



## 岡山の死傷災害の大業種別Top5の経年推移（1999-2022年）



## 岡山の死傷災害の中業種別Top7の経年推移（1999-2022年）



## 岡山の死傷災害の小業種別Top10の経年推移（1999-2022年）

岡山の死傷災害の大業種別の経年推移（1999-2022年）

大業種	1999	2000	2001	2002	2003	2004	2005	2006	2007	2008	2009	2010	2011	2012	2013	2014	2015	2016	2017	2018	2019	2020	2021	2022
01製造業	770	739	772		720		710	711	757	686	515	543	578	576	544	577	483	488	583	585	572	693	621	615
04運輸交通業	289	308	323		288		286	276	330	328	254	241	290	311	312	298	299	286	317	358	326	303	359	327
08商業	200	210	225		240		289	258	261	271	228	244	242	266	263	228	265	234	285	287	261	298	293	294
13保健衛生業	42	58	61		100		87	100	110	113	128	145	143	167	137	162	174	187	216	234	230	336	422	289
03建設業	604	573	555		438		427	383	371	320	254	279	278	285	296	310	273	236	264	260	270	248	266	255
14接客娯楽業	111	111	108		135		97	97	102	103	97	99	89	87	107	85	90	90	125	149	124	101	131	94
15清掃・と畜	52	46	52		72		64	77	47	70	51	68	65	68	63	64	73	78	77	76	73	84	76	72

業																								
17その他の事業	53	62	55		51		82	73	45	60	72	58	75	60	64	48	67	58	67	80	77	70	105	67
06農林業	114	117	119		99		110	94	91	86	76	69	90	73	64	51	74	67	48	57	63	49	60	40
11通信業	1	1			12		91	57	61	66	58	56	46	53	42	46	45	27	40	35	38	39	55	38
09金融・広告業	32	28	48		24		26	19	29	37	24	27	18	25	15	36	13	23	26	18	20	21	23	22
07畜産・水産業	12	26	20		25		17	14	19	24	18	15	17	16	22	13	18	10	20	21	19	23	30	20
12教育研究業	13	6	15		15		11	14	9	19	14	22	14	20	10	17	19	8	16	12	19	36	18	19
05貨物取	25	19	23		26		19	25	29	14	19	22	12	9	13	9	11	19	16	20	17	22	19	16

扱業																								
02鉱業	10	12	11		9		10	10	12	7	6	4	7	6	10	9	6	7	10	5	4	6	8	8
16官公署	4	3	5		16		17	4	1	3	4		2	1	4	3	4	3	3	2	8	8	15	3
10映画・演劇業											1	1			2									
0全産業	2,332	2,319	2,392	2,222	2,270	2,386	2,343	2,212	2,274	2,207	1,819	1,893	1,966	2,023	1,968	1,956	1,914	1,821	2,113	2,199	2,121	2,337	2,501	2,179

岡山の死傷災害の中業種別の経年推移（1999-2022年）

中業種	1999	2000	2001	2002	2003	2004	2005	2006	2007	2008	2009	2010	2011	2012	2013	2014	2015	2016	2017	2018	2019	2020	2021	2022
0403 道路貨物運送業	247	259	275		245		244	229	285	286	223	215	262	271	270	257	265	252	283	321	293	273	327	306
0802 小売	140	167	162		175		221	198	188	199	182	195	187	201	215	182	207	187	222	219	190	231	217	236











1403 その 他の 接客 娯楽 業	51	57	39	48	33	29	36	37	37	27	24	23	29	32	29	27	31	40	31	23	36	24
0106 パル プ・ 紙・ 紙加 工品 製造 業	13	18	12	23	19	12	19	14	11	18	14	20	13	17	7	12	10	10	11	14	8	20
0701 畜産 業	12	24	19	24	14	11	15	21	16	12	16	14	21	11	15	10	20	21	18	22	27	20
0901 金融 業	30	25	43	23	24	18	25	34	22	21	16	19	15	31	13	21	22	17	19	21	21	20
1201 教 育・	13	6	15	15	11	14	9	19	14	22	14	20	10	17	19	8	16	12	19	36	18	19



非鉄 金属 製造 業	9	12	17	7	8	13	7	11	11	12	5	8	10	10	7	13	18	20	8	7	11	13
0501 陸上 貨物 取扱 業	15	13	10	19	11	17	25	12	17	14	8	6	12	6	10	16	13	14	14	18	16	13
0601 農業	5	17	13	9	10	12	9	9	12	6	11	11	16	18	19	20	17	23	29	15	22	12
0102 繊維 工業	19	20	26	18	18	22	19	17	14	8	11	9	9	11	15	14	14	7	10	7	10	11
0107 印 刷・ 製本 業	9	11	7	14	16	16	13	17	11	6	8	4	6	15	12	7	10	11	6	9	9	11
0202 土石 採取	9	11	11	8	10	9	12	7	6	4	6	6	9	8	5	7	10	5	4	6	8	8



0502 港湾 運送 業	10	6	13	7	8	8	4	2	2	8	4	3	1	3	1	3	3	6	3	4	3	3
1303 その 他の 保健 衛生 業		1	1	1	1	1	2	2	2	6	6	6	2	3	3	1	3	3	1	7	2	3
1601 官公 署	4	3	5	16	17	4	1	3	4	2	1	4	3	4	3	3	2	8	8	15	3	
0902 広 告・ あっ せん 業	2	3	5	1	2	1	4	3	2	6	2	6	5	2	4	1	1	2	2			
0116 電 気・ ガ	1	2	4	4	5	2	1	1	1	1	1	1	1	1	2	3	1	1	3	1		



演劇業																								
0全産業	2,332	2,319	2,392	2,222	2,270	2,386	2,343	2,212	2,274	2,207	1,819	1,893	1,966	2,023	1,968	1,956	1,914	1,821	2,113	2,199	2,121	2,337	2,501	2,179

岡山の死傷災害の小業種別の経年推移（1999-2022年）

小業種	1999	2000	2001	2002	2003	2004	2005	2006	2007	2008	2009	2010	2011	2012	2013	2014	2015	2016	2017	2018	2019	2020	2021	2022
040301 一般貨物自動車運送業	216	219	247		231		212	215	261	268	210	207	250	263	262	242	255	242	273	314	284	266	307	301
130201 社会福祉施設	14	22	27		51		46	56	64	65	73	82	83	108	89	118	114	150	163	158	163	232	267	202
080209 その他の小売業	42	52	73		55		90	80	101	100	99	102	110	131	121	120	130	132	143	145	133	175	165	169
010109 その他の食料	77	69	86		82		65	79	93	95	89	99	113	92	96	111	74	79	90	103	95	103	94	108









170201 警備業	13	16	16		15		22	21	11	12	25	14	24	13	14	17	18	19	22	41	22	17	31	25
060201 木材伐 出業	29	65	74		61		68	54	57	58	22	15	48	37	32	20	43	35	23	27	26	27	32	24
030209 その他 の建築 工事業	42	75	67		58		58	55	68	56	54	51	37	42	38	55	61	48	36	28	31	47	34	23
011709 その他 の製造 業－そ の他	21	33	35		29		38	29	24	42	23	22	20	19	27	19	18	21	22	25	30	27	18	21
150102 産業廃 棄物処 理業	12	5	6		18		12	21	15	9	22	16	19	17	23	24	21	26	31	20	30	18	32	21
010901 セメン ト・同 製品製	33	31	26		25		21	27	25	15	11	12	12	20	22	18	10	11	21	14	19	18	16	20





140301 ゴルフ場	35	45	26		34		21	19	23	19	28	15	13	16	19	20	14	12	15	24	13	17	14	13
010602 紙加工 品製造業	8	12	8		17		13	8	15	8	4	15	9	14	9	14	4	7	9	9	5	11	7	12
011701 自動車 整備業	23	27	17		19		25	16	12	17	15	16	16	12	10	7	8	8	14	12	21	15	12	12
040201 ハイ ヤー・ タク シー業	28	27	39		32		22	26	29	19	19	13	20	28	30	25	22	24	23	25	25	15	17	12
060101 農業	5	17	13		9		10	12	9	9	12	6	11	11	16	18	19	20	17	23	29	15	22	12
090103 保険業	18	16	23		15		14	14	20	25	17	17	9	13	10	21	9	14	18	12	13	16	8	12
030106 道路建 設工事	63	49	51		33		28	23	13	17	15	17	11	15	23	18	12	10	8	9	16	6	11	11

業																								
010701 印刷業	6	8	6		7		11	7	5	15	8	3	3	2	5	11	7	7	5	7	3	4	4	10
011001 製鉄・ 製鋼・ 圧延業	7	9	8		5		17	10	12	9	12	11	9	6	3	7	4	4	7	11	7	5	4	10
030203 建築設 備工事 業	16	24	16		24		17	7	12	10	8	4	10	7	5	11	6	2	8	15	12	4	8	10
030302 機械器 具設置 工事業	9	10	18		8		10	22	13	10	9	11	9	5	12	8	10	5	10	8	7	5	11	10
080201 各種商 品小売 業	38	41	30		51		46	49	30	36	23	19	11	13	16	6	20	12	17	15	13	12	7	10
140309 その他 の接客	10	11	8		9		8	7	12	18	8	11	9	7	7	11	14	14	14	14	15	6	20	10

娯楽業 －その他																								
010101 肉製品、乳製品製造業	16	11	13		20		15	9	20	14	20	14	10	8	18	18	20	13	11	10	18	47	73	9
010899 その他の化学工業	10	13	13		11		8	2	13	3	6	7	13	6	9	10	3	4	9	10	14	13	5	9
011102 非鉄金属鑄物業	4	5	14		5		5	10	5	11	9	7	4	4	7	5	3	4	9	14	3	5	7	9
030107 河川土木工事業	23	23	8		7		10	4	7	1	2	4	2	5	6	7	2		5	3	7	4	9	
010301 外衣下	7	5	4		9		2	5	7	5	6	4	3	6	6	3	6	4	7	6	7	86	11	8







130102 一般診療所	1		1		3		2	5	1	5	5	3	8	2	5	2	6	2	3	3	2	9	31	7
010309 その他の繊維製品製造業	21	19	14		6		11	4	6	6	4	8	7	6	8	8	3	4	4	8	4	9	17	6
011305 その他の精密機械器具製造業	4	5	3		4		3	6	6	3		2	2	4		1	1	1	2	1	2	3	4	6
011703 クリーニング業	5	4	7		8			3	7	2		3	1	5	4	1	1	3	2	4	4	6	5	6
020201 採石業	7	9	9		8		7	9	10	7	6	4	6	5	9	7	5	7	9	5	4	5	8	6
030110 上下水	34	27	19		19		19	11	8	8	7	6	9	7	9	8	3	4	6	7	7	7	6	6





060209 その他の 林業	80	35	32	29	32	28	25	19	42	48	31	25	16	13	12	12	8	7	8	7	6	4	
080302 美容業	1		1		2		2	1	1		1	3	1	1	1	1	1	5		2	2	4	
170101 派遣業		1	5	4		1	1	2	3		1	1	5		2	2	1	2	3	5	3	4	
010204 染色整 理業	4	5	4	5	4	4		6	2	1	2	1	1	2	5	2	2				1	1	3
010402 合板製 造業	8	2	1	6	2	6	4			2	5	3	4	1		1	2	1	3	7	1	3	
010501 木製家 具製造 業	8	4	1	10	5	6	7	1	4	1	2	5	1	4	2	4	7	3	2	3	8	3	
010609 その他 のパル プ・ 紙・紙	4	1		3	2		2	2	4	2	3	1	2	1	2	3	1	1	4	2	1	3	

加工品 製造業																								
010802 化学繊維製造業	5	4	3	2	5	2	4	3	2	2	2	4	5	3	2	2	5	1	4	2	1	3		
011101 非鉄金属精練・圧延業	5	6	2	1		1	2		1	4		2	3	4	3	8	5	3	2		1	3		
011203 金属プレス製品製造業	8	8	10	8	9	11	7	4	5	4	5	9	2	7	6	4	7	4	1	6	6	3		
011402 軽電機製造業	3	2	4	1	1	2	2	1	1		2		1	1	1	3	3	2	1		1	3		
030104 鉄道軌道建設	5		4	2	4	1	2	1	2		1					1	1				1	3		







050201 一般港湾運送業	3	3	3	2			1	1		3	1			1	2	2	1	3		2		
080203 家具・建具・じゅう器小売業	2	5	1	5		1	3	3	1	2	4	1	2		1	2	3	1	3	1	3	2
090209 その他の広告・あっせん業	2	3	3	1		1	1	4	3	2	5	2	5		2	2	4	1	1		2	2
120101 自動車教習所	2	1	1	1					1		1	4	2	1	1					2	1	2
130309 その他の保健衛生業		1	1	1				2	1	1	4	3	5	1	1		2	2	1	4		2



ねじ等 製造業	2	1			1	1		1	2			1	1		1	1			1	2	1		
011204 めっき 業	1				2	2		2	3	1		1			2				1	1		1	
011501 造船業	11	6	19		8	7	5	8	9	12	10	5	8	5	10	8	1	14	4	5	4	3	1
011603 水道業	1		1		1						2		1	1			1	1		1			1
030108 砂防工 事業	8	8	5		6	3	2		2		1	1	1	2	1			3	1	3	2	2	1
030111 港湾海 岸工事 業	2		1		2	1		1	1	1	1		2	1	1			1					1
040102 水運業		4			2	1	4	2	1		1			2	1	3	1	1		1	4	1	1
040303 貨物軽 自動車 運送業		1					8	2	6	1			1	1	3	1					2	5	1

040309 その他 の道路 貨物運 送業	26	26	20	9	16	10	14	12	8	4	10	6	6	10	6	9	4	1	3	3	10	1
050202 港湾荷 役業	7	3	4	4	6	7	3	1	2	4	4	2	1	3	1	2	1	4	2	1	3	1
080101 各種商 品卸売 業	14	5	6	8	7	6	4	5	4	4	2	1	1	1	1						1	1
080301 理容業							1	1	1							1	3	1		1		1
090101 銀行・ 信託業	6	4	8	6	7	4	4	6	3	1	5	3	5	7	3	5	1	4	1		7	1
130301 浴場業						1	1	1	1	2	3	1	1	2	3	1	1	1		3	2	1
140302 公園・ 遊園地	6	1	5	5	4	3	1	1	1	2	3	1	1	1	1	2	2	3			2	1

010105 酒類製造業	4	3	4		4		2	1		1			2	1			2	2	4	5	2	1	2	
010106 飲料 (酒類を除く)製造業																								
010201 製糸業	1	2			2		1						1	1										
010203 織物業	8	8	15		3		8	4	5		6	3	1	1		3	2	2	1	1	5	1	1	
010502 金属製家具製造業																								
010702 製本業	1	2	1		3		4	7	8	2	3	3	2	2		2	2		3	3	1	3	2	
010807 皮革・同製品																								
		1							1	1	1										1			















劇業																								
120102 ソフト ウェア 業			1									1			1							1		
150104 火葬業																								
150105 と畜業									2		2										2		1	
170202 情報処 理サー ビス業	1	3	1		1							1		1							1		2	
0全産 業	2,332	2,319	2,392	2,222	2,270	2,386	2,343	2,212	2,274	2,207	1,819	1,893	1,966	2,023	1,968	1,956	1,914	1,821	2,113	2,199	2,121	2,337	2,501	2,179

出典：<https://anzeninfo.mhlw.go.jp/user/anzen/tok/anst00.html>（職場のあんぜんサイト）

<https://www.jisha.or.jp/international/topics/2023jnftop.html>に戻る。