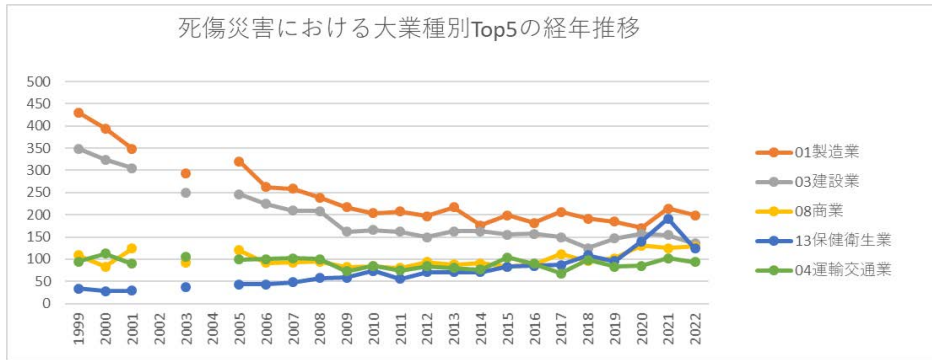
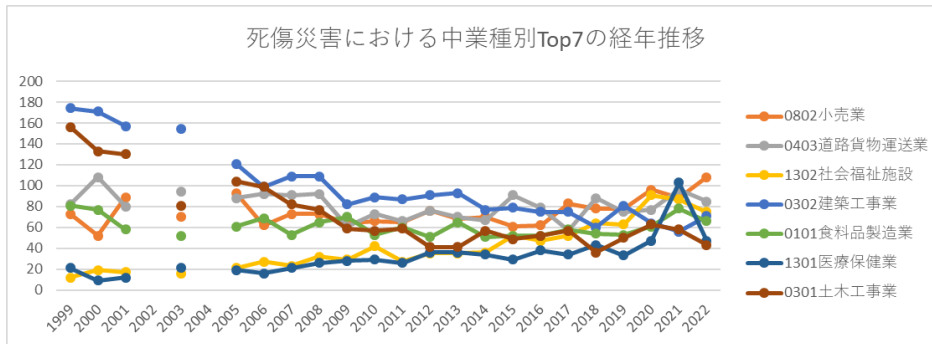


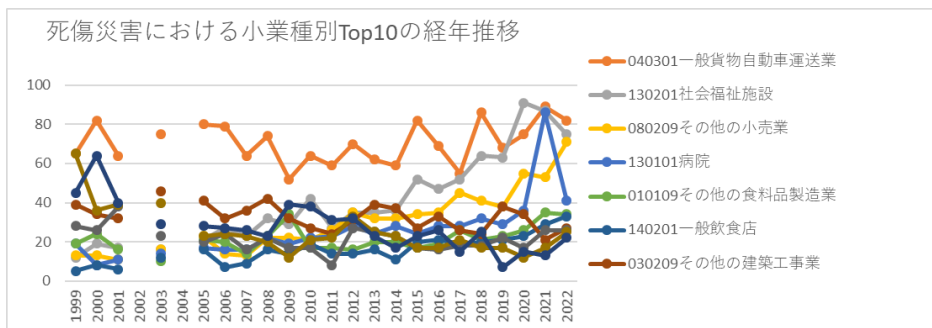
徳島の死傷災害の業種別（大中小）の経年推移（1999-2022年）



徳島の死傷災害の大業種別Top5の経年推移（1999-2022年）



徳島の死傷災害の中業種別Top7の経年推移（1999-2022年）



徳島の死傷災害の小業種別Top10の経年推移（1999-2022年）

徳島の死傷災害の大業種別の経年推移（1999-2022年）

大業種	1999	2000	2001	2002	2003	2004	2005	2006	2007	2008	2009	2010	2011	2012	2013	2014	2015	2016	2017	2018	2019	2020	2021	2022
01製造業	430	394	349		294		320	262	259	239	217	204	207	197	217	176	199	182	206	191	185	170	214	199
03建設業	349	324	305		249		246	224	209	208	162	166	162	150	163	163	155	157	150	125	147	157	154	135
08商業	109	83	124		93		120	92	93	95	82	84	80	94	88	91	83	87	112	96	102	131	125	129
13保健衛生業	34	28	29		38		43	43	48	58	59	74	56	71	71	71	83	85	87	109	96	140	191	124
04運輸交通業	95	113	90		106		99	100	102	100	73	85	75	84	80	77	104	90	68	98	83	85	102	94
14接客娯楽業	42	41	45		55		35	40	41	53	41	47	34	37	37	34	36	42	47	33	39	42	42	55

小売業	73	52	89		70		93	62	73	73	64	66	65	76	68	70	61	62	83	78	78	96	88	108
0403 道路 貨物 運送 業	82	108	80		94		88	92	91	92	61	73	66	76	70	67	91	79	57	88	75	77	96	85
1302 社会 福祉 施設	12	19	17		16		21	27	23	32	29	42	27	35	35	36	52	47	52	64	63	91	87	75
0302 建築 工事 業	174	171	157		154		121	99	109	109	82	89	87	91	93	77	79	75	75	60	81	64	56	71
0101 食料 品製 造業	81	77	58		52		61	69	53	65	70	53	60	51	65	51	52	52	58	54	53	61	78	66
1301 医療	21	9	12		21		19	16	21	26	28	29	26	36	36	34	29	38	34	43	33	47	103	47

育・研究業	5	9	4		8		6	4	5		10	4	4	9	1	2	2	6	9	11	8	7	13	10
1403 その他の接客娯楽業	27	24	27		28		14	20	18	22	15	15	11	11	11	9	9	10	14	5	9	8	6	10
0105 家具・装備品製造業	63	50	41		34		38	27	17	25	14	16	21	23	19	17	20	12	14	19	7	14	9	9
0106 パルプ・紙・紙加工品	12	26	15		14		7	6	13	9	5	7	7	8	6	6	6	5	9	5	9	8	5	9

製造業																								
0109 土石 製品 製造業	29	25	20	15	13	9	13	9	13	10	7	6	10	8	16	14	16	10	11	5	11	8		
0113 機械 器具 製造業	18	13	18	20	17	23	13	13	8	16	17	11	12	13	13	4	10	10	9	7	7	8		
0804 その 他の 商業	8	7	9	5	11	9	6	6	3	1	7	3	5	7	5	7	6	9	10	7	8			
0115 輸送 用機 械等 製造	27	15	14	12	14	20	16	18	23	16	11	8	14	5	10	13	9	12	10	6	8	7		

業																							
0901 金融業	18	9	19	4	6	6	12	5	7	11	12	10	10	6	5	5	5	6	3	4	13	6	
0402 道路旅客運送業	9	5	9	10	5	5	5	2	6	9	7	8	7	6	4	6	8	6	7	6	5	5	
0107 印刷・製本業	2	9	2	4	8	1	2	5	6	3	5	3	2	2	2	3	3		3	4	4	4	
0401 鐵道・軌道・水運・	1		1	2	6		2	3	5	1			2	1	5	5	3	3	1	1	1	4	

官公署				3		2	1	1		4	1	1	1		1		1		2		1	1	1
1701 派遣業				5		2			1	1				2	2	2	2	2	1		2	1	1
0103 繊維製品製造業	10	5	5		3		4	3	2	2	3			4	2		4	4	2	1			1
0111 非鉄金属製造業	1	3			2		2	3	1	1			1		1			1	1		1	1	
0116 電気・ガス・水道		1															1	2			1	2	1

業																									
0201 石炭 鉱業	3																								
0203 その 他の 鉱業	1	1					1								1	1									
0404 その 他の 運輸 交通 業	3						3	4	3	1	2	2		1	3	4			1		1				
0902 広 告・ あつ せん 業	1		2					2				1				1	2	1		1			4		
0全産	1,274	1,198	1,163	1,108	1,033	900	1,032	957	907	929	809	822	757	834	826	768	807	807	839	822	794	876	1,017	911	

業																							
---	--	--	--	--	--	--	--	--	--	--	--	--	--	--	--	--	--	--	--	--	--	--	--

徳島の死傷災害の小業種別の経年推移（1999-2022年）

小業種	1999	2000	2001	2002	2003	2004	2005	2006	2007	2008	2009	2010	2011	2012	2013	2014	2015	2016	2017	2018	2019	2020	2021	2022
040301 一般貨物自動車運送業	65	82	64		75		80	79	64	74	52	64	59	70	62	59	82	69	55	86	68	75	89	82
130201 社会福祉施設	12	19	17		16		21	27	23	32	29	42	27	35	35	36	52	47	52	64	63	91	87	75
080209 その他の小売業	13	13	11		16		23	14	13	22	22	21	26	35	32	32	34	35	45	41	38	55	53	71
130101 病院	19	8	11		14		17	16	16	22	19	22	23	28	24	28	24	28	28	32	29	36	86	41
010109 その他の食料	19	24	16		10		21	20	14	23	34	17	17	16	20	20	17	19	26	21	23	26	35	34

品製造業																								
140201 一般飲食店	5	8	6		12		16	7	9	16	14	19	14	14	16	11	20	21	19	20	21	23	29	33
030209 その他の建築工事業	39	34	32		46		41	32	36	42	32	27	24	31	39	37	27	33	26	24	38	34	21	27
170209 その他の事業-その他	28	26	38		23		20	24	16	22	17	17	8	27	25	23	17	16	18	18	22	17	26	26
030201 鉄骨・鉄筋コンクリート造家屋建築工事業	65	36	39		40		23	24	23	20	12	21	22	33	25	23	17	17	21	17	17	12	17	25

木造家 屋建築 工事業	64	90	77		51		40	34	38	34	32	19	29	19	21	11	25	23	26	13	16	12	16	16
060101 農業	14	7	9		11		10	10	4	4	8	8	6	10	8	12	13	21	22	21	12	12	15	16
110101 通信業	2	2	1		5		20	21	14	24	21	24	19	23	27	23	17	29	18	17	23	19	21	16
150101 ビルメ ンテナ ンス業	8	12	12		11		9	19	6	8	11	6	13	22	12	11	9	10	22	9	18	11	17	16
170201 警備業	5	7	2		5		4	5	8	6	6	6	2	7	8	4	9	7	10	12	3	14	12	16
030199 その他 の土木 工事業	77	53	36		31		27	37	28	29	20	22	31	18	13	22	20	21	21	17	23	22	35	13
010101 肉製 品、乳 製品製	23	23	17		20		23	18	15	19	17	18	14	16	17	8	20	17	14	13	15	19	23	12

造業																								
150103 その他 の廃棄 物処理 業	2		3		3		5	5	1	5	2	7	1	3	4	6	3	2	4	10	15	9	11	12
080109 その他 の卸売 業	19	14	13		12		11	13	9	13	8	13	10	8	12	13	10	19	20	9	13	21	26	11
140101 旅館業	9	7	6		10		3	9	9	13	9	7	9	10	10	12	3	9	13	6	8	9	4	11
150102 産業廃 棄物処 理業	3	2	9		4		7	4	6	11	7	5	4	5	4	11	10	8	6	19	12	14	9	11
010401 製材業	56	42	38		31		35	19	17	17	13	15	12	14	17	16	12	6	9	6	13	5	6	10
010103 農業保 存食料	27	13	13		11		6	12	5	9	10	8	16	8	15	17	7	9	11	10	6	6	6	9

品製造業																								
011403 電子機器用・通信機器用部品製造業	1	4	5	2	6	5	1	2	5	4	4	4	2	4	4	3	9	9	9					
080201 各種商品小売業	31	17	41	30	41	29	35	32	27	23	12	12	18	12	11	9	10	12	14	18	14	9		
120109 その他の教育研究業	4	7	3	7	5	4	4	9	4	4	8	1	2	1	6	9	11	8	7	11	9			
011301 機械（精密機械を	18	13	18	20	16	23	12	11	8	16	15	11	11	12	13	4	9	9	9	7	7	8		

の商業 ーその 他	8	7	9		5		8	8	5	5	3			5	3	5	7	5	7	6	8	8	7	7
140301 ゴルフ 場	18	16	18		18		5	6	7	6	6	5	2	4	4		3	6	6	1	4	4	1	7
010409 その他 の木 材・木 製品製 造業	20	19	12		17		17	13	16	12	7	6	8	10	12	3	8	5	6	8	3	5	6	6
010899 その他 の化学 工業	3	2	1		2		2	1	3				3		2	2	2	4	4	2	2	4	4	6
010901 セメン ト・同 製品製 造業	18	19	16		8		6	5	6	6	6	4	3	5	4	6	11	5	13	7	8	5	6	6

030105 橋梁建設 工事業	4	4	2	1			1	1	3	5	2	2	4	3	2	1	2		4	2	6		
010801 無機・ 有機化 学工業 製品製 造業	8	6	6	8		9	5	13	7	6	3	9	4	1	1	6	3	4	5	9	2	6	5
011203 金属プ レス製 品製造 業	3	4	5	2		3	1	2	2	2	2	1	1	2	1	2	2	3	5	2		5	
011701 自動車 整備業	2	7	10	9		12	8	7	9	5	6	5	4	1	7	4	6	7	7	6	5	3	5
011709 その他 の製造	11	8	10	3		6	6	7	2	6			3	5		3	4	6	4	4	5	5	

一般診療所	2		1		1		1		3	3	4	1	1	3	6	4	2	7	5	4		5	10	4
010402 合板製造業	12	15	23		11		5	4	10	2	3	4	3	1	6	1	1	2		2	8	3	4	3
010503 建具製造業	15	8	10		13		8	6	4	8	1	8	5	3	5	1	4	4	6	7	2	5	3	3
010701 印刷業	2	8			4		7	1	2	4	6	3	3	2	2	2	1	2	3		3	4	2	3
030203 建築設備工事業	6	11	9		17		17	9	12	13	6	22	12	8	8	6	10	2	2	6	10	6	2	3
040201 ハイヤー・タクシー業	4	2	4		6		3	2	4	1	3	4	5	3	4	3	1	5	4	3	1	1	2	3
050202 港湾荷	2	2			4		2	5	3	1	4	1	2	1	1	2	1		1	1		2	5	3

医薬品 製造業	7	6	5		8		1	3	4	6	5	4	1	6	8	5	8	4	3	7	6	3	5	2
010909 その他 の土石 製品製 造業	7	4	2		3		5	3	5	3	5	5	2	1	4	2	5	6	2	3	2		2	2
011202 ねじ等 製造業	1		1		1		4					2	1		1			1	3	1	1			2
011401 重電機 製造業		2			1		2		1								2							2
011502 自動 車・同 付属品 製造業	2	1			2		1			2	2	4	1	1	6	1		2	1	2	4	1	2	2
030301 電気通 信工事	4	4	5		2		3	2	3	3	4	3	5	2	4	9	8	5	4	7	4	9	5	2

業																							
040202 バス業	5	3	4	3	2	3	1	3	4	2	5	3	3	3	1	4	3	5	4	3	2		
040309 その他の道路 貨物運 送業	10	18	13	13	6	8	21	10	5	6	3	2	4	7	8	5	2	5		2	2		
050101 陸上貨 物取扱 業	8		4	8		3	2	3	3	1		1	3	2			1			1	3	2	
130109 その他 の医療 保健業		1		6	1		2	1	5	6	2	5	6	2	3	3	1	7	4	6	7	2	
130309 その他 の保健 衛生業 －その	1			1	2		4	2	3	3					2		1	2		2	1	2	

派遣業				5		2			1	1				2	2	2	2	2	1		2	1	1	
010105 酒類製造業	2	1							1				1								1		1	
010106 飲料 (酒類を除く)製造業																								
010201 製糸業																								
010202 紡績業		1																						
010204 染色整理業	1		1						1		1		1											
010209 その他の繊維	4			5					1		1			2		1					1	1		1

工業																							
010301 外衣下 着製造 業	9	1	3		2		3	1		1	1			2	1		1	2	1				
010309 その他 の繊維 製品製 造業	1	4	2		1		1	2	2	1	2			2	1		3	2	1	1			1
010502 金属製 家具製 造業	1																						
010709 その他 の印 刷・製 本業		1	2				1			1			1	1		1	1						2
010802 化学織		3												1	1								1

練・圧 延業																							
011102 非鉄金 属鑄物 業	1	1						1	1	1			1			1			1		1	1	
011109 その他 の非鉄 金属製 造業					1			1										1					
011201 洋食 器・刃 物製造 業										1									1			1	
011204 めっき 業	1			1		1	1					1	2	2	1	1						1	
011302 計量器								1								1							

その他の 運輸 交通業 －その 他	3						3	4	3	1	2	2		1	3	4			1		1		
050201 一般港 湾運送 業		1	1				3												1				
050209 その他 の港湾 運送業											1												
070209 その他 の水産 業		1	4				2	2		2			1	2		2			1				
080102 家具・ 建具・ じゅう	1																						
							1	1		2		1	1		1				1				

器等卸 売業																							
080301 理容業								1															
090102 証券 業・商 品取引 業	1	1	1																				
090109 その他 の金融 業	1							1	1	1	1	1	4	2		1						1	
090201 旅行業			2												1	1						3	
090209 その他 の広 告・ あっせ ん業	1							2			1				1	1		1			1		

0全産 業	1,274	1,198	1,163	1,108	1,033	900	1,032	957	907	929	809	822	757	834	826	768	807	807	839	822	794	876	1,017	911
----------	-------	-------	-------	-------	-------	-----	-------	-----	-----	-----	-----	-----	-----	-----	-----	-----	-----	-----	-----	-----	-----	-----	-------	-----

出典：<https://anzeninfo.mhlw.go.jp/user/anzen/tok/anst00.html>（職場のあんぜんサイト）

<https://www.jisha.or.jp/international/topics/2023jnftop.html>に戻る。