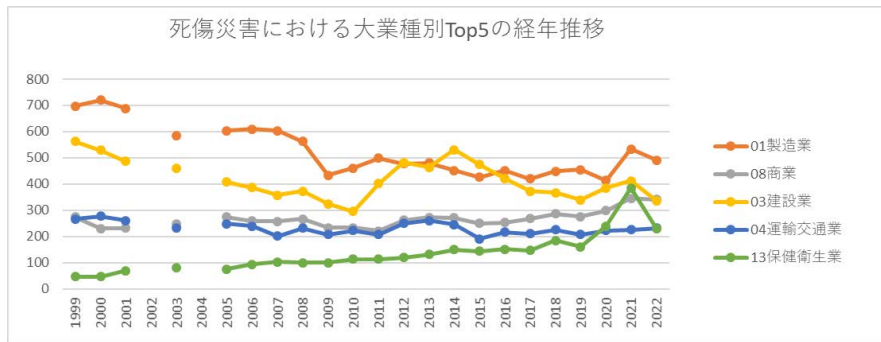
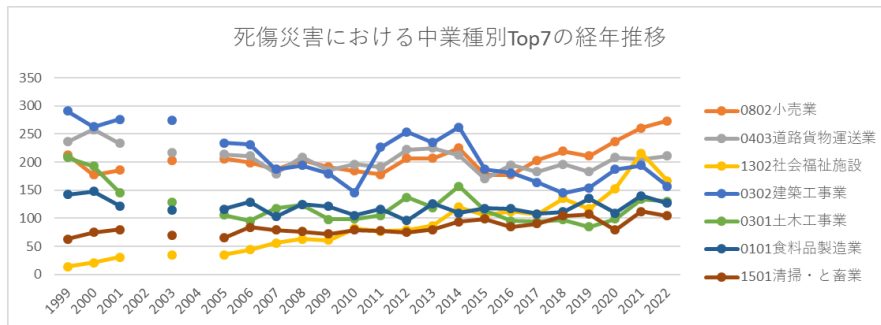


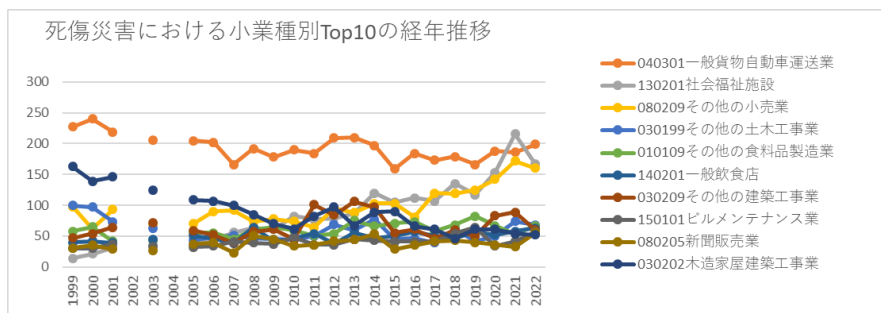
福島の死傷災害の業種別（大中小）の経年推移（1999-2022年）



福島の死傷災害の大業種別Top5の経年推移（1999-2022年）



福島の死傷災害の中業種別Top7の経年推移（1999-2022年）



福島の死傷災害の小業種別Top10の経年推移（1999-2022年）

福島県の死傷災害の大業種別の経年推移（1999-2022年）

大業種	1999	2000	2001	2002	2003	2004	2005	2006	2007	2008	2009	2010	2011	2012	2013	2014	2015	2016	2017	2018	2019	2020	2021	2022
01製造業	698	720	689		585		603	609	604	562	433	461	498	477	481	452	426	451	420	448	454	414	534	491
08商業	274	230	232		248		274	259	257	266	233	233	221	262	272	271	250	253	268	286	276	299	346	341
03建設業	562	529	486		460		408	387	358	373	325	295	402	482	464	531	475	421	373	367	340	385	412	336
04運輸交通業	266	277	260		231		248	240	201	232	207	222	208	250	260	245	191	216	211	226	207	223	226	232
13保健衛生業	47	46	70		82		75	94	103	100	100	113	113	119	132	150	144	151	147	185	161	240	385	230
14接客娯楽業	164	145	142		124		150	133	120	164	138	135	118	115	155	126	119	135	125	158	142	119	151	150
15清掃・と畜	63	75	80		69		65	84	79	76	72	79	78	75	80	94	99	85	90	104	107	79	112	104

業																								
17その他の事業	58	53	53	73	49	73	49	70	59	58	61	80	64	56	62	80	77	73	74	76	106	80		
06農林業	58	66	59	67	47	46	59	67	48	62	50	46	56	53	46	68	37	66	53	52	82	48		
11通信業	4	1	1	6	78	105	95	76	73	53	59	57	46	38	32	31	33	47	41	42	30	31		
12教育研究業	13	16	8	10	17	14	13	9	18	11	10	12	18	15	11	10	9	16	16	16	28	26		
07畜産・水産業	11	50	36	34	30	32	34	40	20	25	27	14	11	20	19	15	10	12	24	18	19	22		
05貨物取扱業	17	6	12	12	13	11	10	12	3	9	10	17	14	11	16	10	11	14	15	9	13	19		
09金融・広告	14	8	14	23	30	18	24	15	27	22	22	16	18	15	12	21	15	21	11	21	14	9		

業																								
02鉱業	14	16	4		14		12	8	5	6	2	4	3	5	9	7	6	8	9	13	5	6	5	8
16官公署	1	1	4		3		2	1	1		2	4		1			1	2	1	1	1		2	1
10映画・演劇業								1			1								3			2		
0全産業	2,264	2,239	2,150	2,040	2,041	1,969	2,101	2,115	2,012	2,068	1,761	1,786	1,880	2,028	2,080	2,084	1,909	1,957	1,839	2,037	1,927	2,001	2,465	2,128

福島県の死傷災害の中業種別の経年推移（1999-2022年）

中業種	1999	2000	2001	2002	2003	2004	2005	2006	2007	2008	2009	2010	2011	2012	2013	2014	2015	2016	2017	2018	2019	2020	2021	2022
0802 小売業	213	177	186		203		206	199	187	204	191	184	178	207	207	225	177	177	203	219	211	237	261	273
0403 道路貨物運送	236	258	233		217		214	211	179	209	185	196	191	222	225	212	170	195	183	196	183	208	205	211

1702 その 他の 事業	57	49	52	69	47	72	45	65	57	53	58	76	58	53	59	77	76	71	72	71	99	75
1402 飲食 店	44	45	50	47	53	53	45	71	44	51	55	43	63	57	56	65	58	59	67	59	64	74
1301 医療 保健 業	32	22	35	43	39	46	44	32	36	29	33	35	39	29	38	37	37	45	43	84	169	60
0108 化学 工業	47	33	48	38	46	50	51	38	41	41	37	36	33	31	25	32	44	47	40	40	57	55
0112 金属 製品 製造 業	106	112	116	93	90	88	97	81	61	67	70	69	60	67	57	41	50	55	47	55	47	52
0303 その 他の	63	73	64	56	68	61	53	55	48	50	71	91	110	112	174	145	115	125	101	99	84	49

建設業																								
1401 旅館業	52	41	57		34		56	40	42	48	43	41	28	37	52	47	31	40	50	59	55	33	45	47
0114 電気 機械 器具 製造業	48	43	41		44		45	31	43	34	27	38	34	37	35	31	22	35	30	32	37	22	35	46
0109 土石 製品 製造業	61	67	64		38		37	42	37	35	21	26	30	38	39	32	32	36	30	37	36	43	57	44
0801 卸売業	40	38	36		32		40	34	41	37	25	30	25	38	47	34	44	43	40	32	44	33	33	34
0117 その 他の	49	52	54		36		37	36	50	41	35	40	29	32	31	26	31	35	27	38	37	35	30	32

1403 その 他の 接客 娯楽 業	68	59	35	43	41	40	33	45	51	43	35	35	40	22	32	30	17	40	20	27	42	29
0104 木 材・ 木製 品製 造業	86	80	74	59	63	64	55	43	40	38	39	45	35	39	34	33	30	35	24	22	33	26
1201 教 育・ 研究 業	13	16	8	10	17	14	13	9	18	11	10	12	18	15	11	10	9	16	16	16	28	26
0701 畜産 業	7	43	34	30	29	32	33	36	20	23	23	13	10	18	19	14	10	12	23	17	19	21
0402 道路 旅客	20	14	24	9	21	18	14	16	17	16	14	21	28	27	17	18	21	20	20	13	17	18

金融業	13	7	14		23		27	15	23	14	26	20	19	15	15	15	12	18	15	17	8	18	12	8
0106 パルプ・紙・紙加工品製造業	13	23	16		12		9	18	17	13	7	15	11	17	10	9	13	15	9	7	11	6	11	7
0502 港湾運送業	2		1		1		4	2	2	2	1	6	2	5			2	2	3	3	3	2	6	7
0103 繊維製品製造業	25	15	13		16		13	15	11	15	8	8	11	14	9	7	7	7	6	7	10	5	5	6
0105 家具・装備	8	26	14		21		13	14	20	11	4	9	11	11	7	8	13	11	7	5	15	7	6	6

水産業	4	7	2	4	1	1	4	2	4	1	1	2	1	1	1	1	1	1	1	1	1	1
0902 広告・あつせん業	1	1				3	3	1	1	1	2	3	1	3	3	4	3	3	2	1		
1601 官公署	1	1	4	3	2	1	1	2	4	1			1	2	1	1	1		2	1		
0201 石炭鉱業																						
0203 その他の鉱業	4	1							1				1			2	1	1				
1001 映画・演劇							1		1						3		2					

業																								
0全産業	2,264	2,239	2,150	2,040	2,041	1,969	2,101	2,115	2,012	2,068	1,761	1,786	1,880	2,028	2,080	2,084	1,909	1,957	1,839	2,037	1,927	2,001	2,465	2,128

福島の死傷災害の小業種別の経年推移（1999-2022年）

小業種	1999	2000	2001	2002	2003	2004	2005	2006	2007	2008	2009	2010	2011	2012	2013	2014	2015	2016	2017	2018	2019	2020	2021	2022
040301 一般貨物自動車運送業	227	240	219		206		205	202	166	192	178	190	184	209	210	197	159	184	173	179	166	188	186	199
130201 社会福祉施設	14	21	31		35		35	44	56	63	61	82	77	79	87	120	105	112	107	135	117	153	216	167
080209 その他の小売業	98	62	93		69		70	90	92	73	78	74	64	95	88	103	103	81	120	119	125	142	172	160
030199 その他の土木工事業	100	97	73		63		43	49	51	47	45	44	50	69	60	77	45	46	39	62	42	50	74	68

010109 その他 の食料 品製造 業	58	65	42	43	56	55	45	61	64	59	51	54	75	66	71	73	58	68	82	67	53	67
140201 一般飲 食店	40	42	39	44	51	47	38	64	42	47	54	38	55	46	51	57	50	47	57	52	58	63
030209 その他 の建築 工事業	47	54	64	72	59	52	39	57	61	45	101	84	106	97	55	61	46	60	50	83	89	60
150101 ビルメ ンテナ ンス業	30	30	37	33	32	34	41	39	37	48	36	36	45	43	41	41	41	54	64	34	42	57
080205 新聞販 売業	31	35	29	27	37	39	23	51	45	34	36	42	44	53	29	35	42	43	40	36	33	56
030202 木造家 屋建築	163	139	146	125	109	107	100	85	70	62	82	97	67	89	90	66	61	46	61	61	54	52

011502 自動車・同 付属品 製造業	20	32	35	32	34	30	27	37	16	26	21	22	23	26	17	24	24	23	17	19	31	25
011301 機械 (精密 機械を 除く) 器具製 造業	34	20	28	14	28	22	31	34	22	11	31	17	22	21	10	21	11	20	13	16	20	24
120109 その他 の教育 研究業	12	14	7	7	15	14	11	8	14	10	10	8	16	13	9	10	8	13	15	16	23	24
150102 産業廃 棄物処 理業	14	18	21	17	12	18	16	14	17	8	15	18	14	26	27	17	17	18	24	17	25	23
010805 プラス チック	14	9	11	13	17	15	10	18	13	11	10	9	10	16	7	10	15	13	14	11	14	22

製品製造業																								
030106 道路建設工事業	29	35	30		21		25	24	21	36	31	27	26	26	17	30	25	20	28	11	14	18	21	22
080409 その他の商業－その他	19	12	8		9		22	19	19	22	14	17	11	13	10	7	25	19	14	27	13	20	35	22
070101 畜産業	7	43	34		30		29	32	33	36	20	23	23	13	10	18	19	14	10	12	23	17	19	21
140309 その他の接客娯楽業－その他	34	24	17		22		20	19	18	27	29	29	26	22	29	12	19	17	10	24	12	13	28	20
030203 建築設備工事	22	26	24		28		21	26	14	13	20	11	18	22	20	19	16	20	21	14	11	16	16	19

業																								
010101 肉製 品、乳 製品製 造業	14	12	18		11		11	11	10	11	10	12	7	13	7	10	3	8	13	11	9	10	47	18
060101 農業	9	3	10		5		10	10	15	16	11	10	9	17	22	21	22	23	12	28	24	24	48	18
060201 木材伐 出業	36	34	35		38		23	28	28	40	27	45	33	20	24	22	15	29	21	26	19	17	23	18
011403 電子機 器用・ 通信機 器用部 品製造 業	21	19	16		24		23	17	19	10	16	18	14	15	9	10	9	11	17	15	22	10	13	17
011409 その他 の電気 機械器	22	18	20		9		12	7	12	10	2	6	9	8	11	11	7	11	8	7	5	8	15	16

具製造業																							
030107 河川土木工事業	15	10	2	6	4	2	6	2	4	2	9	5	5	12	5	3	5	5	7	11	15		
010103 農業保存食料品製造業	19	17	22	11	7	24	11	11	9	8	11	8	13	12	8	5	7	6	10	2	9	14	
011701 自動車整備業	30	22	18	14	10	13	24	15	10	20	7	13	14	9	7	12	9	12	14	12	10	14	
150103 その他の廃棄物処理業	9	14	11	9	12	10	13	12	8	12	16	13	13	16	19	13	17	21	9	13	26	14	
010102 水産食料品製	27	24	24	26	26	24	18	21	20	14	30	12	11	12	23	10	16	9	14	13	10	13	

自動車 小売業	5	3			2		5	4	6	10	4	4	9	5	9	9	6	6	3	7	2	8	9	10
010909 その他 の土石 製品製 造業	14	27	23		15		11	19	12	10	5	9	8	14	13	8	6	11	12	14	12	13	13	9
011002 鋳物業	5	11	9		8		6	15	9	5	1	4	7	2	3	4	11	6	2	4	6	4	6	9
030109 土地整 理土木 工事業	19	13	9		12		8	6	16	10	6	10	5	14	12	8	4	4	6	5	7	5	11	9
080401 倉庫業		1	1		3		3	5	7	1	3	2	5	2	7	3	4	12	10	6	6	9	13	9
130109 その他 の医療 保健業	4	2	2		4		1	2	3	5	2	2	7	7	3	4	3	2	4	6	9	5	3	9
150109 その他 の清	10	12	11		8		9	21	8	11	8	11	11	7	8	9	12	12	13	11	9	15	15	9

レス製 品製造 業	14	11	10		11		3	16	11	13	4	10	7	6	10	7	6	10	4	7	6	11	7	7
011401 重電機 製造業	1		2		5		2	1	3	5	3	9	5	8	8	8	3	2	1	3	2	2	1	7
020201 採石業	7	12	2		11		11	4	5	5	1	4	2	3	6	3	6	5	3	7	2	2	3	7
030302 機械器 具設置 工事業	12	10	20		22		17	8	9	10	7	13	10	9	14	7	10	8	5	9	14	11	16	7
140301 ゴルフ 場	32	28	14		20		20	20	15	18	22	12	9	12	11	10	13	11	5	12	8	12	14	7
011101 非鉄金 属精 練・圧 延業	4	8	8		6		2	4	8	4	4	5	4	5	6	5	3		3	4	2	4	8	6
011402 軽電機	4	6	3		6		8	6	9	9	6	5	6	6	7	2	3	11	4	7	8	2	6	6

製造業																								
050202 港湾荷 役業	2		1		1		4	2	2	2	1	4	1	5			1	1	1	3	3	2	2	6
030110 上下水 道工事 業	29	24	19		14		12	9	11	11	7	7	8	10	7	11	6	6	6	5	7	6	2	5
030111 港湾海 岸工事 業	4		1		3		2		1	2	1	2	3	3	8	9	7	5	5	1	2	7		5
090103 保険業	12	4	11		21		20	12	18	11	20	17	14	12	12	12	11	14	11	12	7	14	11	5
170101 派遣業	1	4	1		4		2	1	4	5	2	5	3	4	6	3	3	3	1	2	2	5	7	5
010105 酒類製 造業	4	9	4		5		4	7	4	4	3	3	4	1	2	3	4	6	3	4	6	5	3	4
010301 外衣下 着製造	12	9	6		11		9	6	6	8	7	6	6	9	7	5	4	2	5	3	7	2	3	4

その他の精密 機械器具製造業	4	4	2		4		4	1	4	2		3	4	2	2	2	2	4	1	1		3	1		
011503 鉄道車両・同 部分品製造業	2	2			1				3				2			2			1	2	1	1		1	
011702 機械修理業	1	3	3		2		4	1	1	5	4	1	3	2	3	4	6	2	3	1	4	1		1	
020202 砂利採取業	3	2	1		1			4			1		1	1	3	3			4	3	2	3	1	1	
030102 トンネル建設 工事業	2	2	3		2			3	3	6		3	1	1		4	4	3	3	2	2		2	1	
030104 鉄道軌		3	2		1			9	4	5	1	3		2		4	5	4	2	4		5	2	11	1

050201 一般港湾運送業											2	1				1		2				3	1	
070209 その他の水産業	1	2	1		2					2			4								1	1		1
090209 その他の広告・あっせん業																								
150105 と畜業		1			2			1	1		1			1				2	2		1		4	1
160101 官公署	1	1	4		3		2	1	1		2	4		1			1	2	1	1	1		2	1
010106 飲料 (酒類を除	1	2	1					1		1	2	2				2		1	2				2	

120102																									
ソフト ウェア 業				1									1										1		
130301			1					2	2	1	1			1	2	1			1	3	1				
浴場業																									
150104											1														
火葬業																									
170202																									
情報処 理サー ビス業		1			1			1	1	2						2			1		1		1	1	
0全産 業	2,264	2,239	2,150	2,040	2,041	1,969	2,101	2,115	2,012	2,068	1,761	1,786	1,880	2,028	2,080	2,084	1,909	1,957	1,839	2,037	1,927	2,001	2,465	2,128	

出典：<https://anzeninfo.mhlw.go.jp/user/anzen/tok/anst00.html>（職場のあんぜんサイト）

<https://www.jisha.or.jp/international/topics/2023jnftop.html>に戻る。